



**РОССИЙСКИЙ
ЗЕРНОВОЙ СОЮЗ**

БЮЛЛЕТЕНЬ

№ 45 (887)

Ноябрь 2022

СОДЕРЖАНИЕ:

График мероприятий 2022	3
Новости от членов РЗС	4
Новости РЗС	7
Предложение об информационно-аналитическом обеспечении	10
Новости рынка зерна	12
Российская Федерация	12
Украина	20
Беларусь	22
Казахстан	24
Новости мирового рынка зерна	30
Торги на Чикагской товарной бирже (CBOT)	34
Индексы Международного совета по зерну (IGC) и динамика мировой торговли	35
Тендеры	37
Конъюнктура рынка зерна	38
Информация ООО «ПроЗерно»	38
Динамика цен по экономическим зонам России	45

**Информационный бюллетень выпускается аппаратом Президента РЗС
Воспроизведение и распространение информации, содержащейся в данном
издании.**

разрешается по согласованию с правообладателем

**По вопросам информационного обеспечения
Обращаться по тел.: +7 (495) 369-44-58, доб. 112**



График мероприятий Российского Зернового Союза на 2022 г

16 марта	III Агрологистическая конференция “GrainLogistics: New erosh”, Москва, Россия
7-10 июня	XXIII Международный зерновой раунд «Рынок зерна – вчера, сегодня, завтра» Геленджик, Россия
8 сентября	XXVII Международная конференция «Причерноморское зерно и масличные 2022/23», Ростов-на-Дону, Россия
4-7 октября	XIII Международная зерновая торговая конференция «Global Grain Outlook», Баку, Азербайджан

Подробную информацию о предварительной программе, регистрации и условиях участия Вы можете получить по телефонам или электронной почте:

Phone: +7 (495) 369-44-53

e-mail: rzs@grun.ru

Новости Членов РЗС



Сервер хранения данных проекта “Российская Зерновая Сеть” локализован в России

Начиная с 2021 года согласно Федеральному закону от 1 мая 2019 г. N 90-ФЗ «О внесении изменений в Федеральный закон „О связи“ и Федеральный закон „Об информации, информационных технологиях и о защите информации“» хранение, обработка, накопление и т.д. данных, поступающих в том числе и от участников Российской Зерновой Сети, будет осуществляться на сервере, расположенном на территории Российской Федерации.

Члены Российского Зернового Союза неоднократно обращались в союз с просьбой оказания содействия в создании единых и понятных механизмов оценки качества зерна.

РЗС несколько лет занимался мониторингом рынка в Российской Федерации в поисках организации, которая могла бы обеспечить единую независимую систему оценки качества зерна и зернопродуктов.

Не найдя такую среди отечественных организаций, мы приняли решение по участию совместно с компанией FOSS в создании и реализации проекта «Российская Зерновая Сеть», путем реализации которого удастся прийти к единым стандартам оценки качества зерна и зернопродуктов, понятному и корректному арбитражу, прозрачности и транспарентности анализов зерна для всех участников зернового рынка.

Основное преимущество единого механизма мониторинга качества зерна – это то, что риск фальсификации результатов на местах сводится до минимума. Оператор осуществляет мониторинг качества по приемке зерна на всех отдаленных элеваторах. Это гарантирует прозрачность торговых операций с зерном. Каждая тонна оценивается объективно. Нет очереди во время уборочного периода, а точность анализа повышается и приравнивается к арбитражным методам. Российская Зерновая Сеть помогает избежать судебного разбирательства и многомиллионных неустоек, и штрафов.

“Локализация сервера хранения данных в России, позволит покупателям и поставщикам зерновых осуществлять приемку качества и ценнообразование по единым стандартам ISO и ГОСТ, а также позволит объединить в Сеть не только коммерческие, но федеральные организации, что может способствовать выведению Российской Зерновой

сети на федеральный уровень”, - отмечает Елена Култышева, директор по продажам FOSS Россия и основатель проекта “Российская Зерновая Сеть”.

В проекте "Российская Зерновая Сеть" интегрированы лучшие мировые практики оперативного мониторинга и контроля качества зерна. Сеть помогает представителям зернового рынка решать различные задачи за счет внедрения современных цифровых технологий, которые позволяют эффективно контролировать качество продукции, в режиме реального времени, что помогает сокращать производственные, а также финансовые издержки и обеспечивать все возрастающие требования по качеству как внутреннего, так и внешних рынков. Единая зерновая сеть – это бесперебойная работа, автоматическая обработка и систематизация полученных данных.

Толчком к реализации идеи образования единой системы измерения зерна на российском рынке послужило обращение директора по качеству одной из крупнейших агрокомпаний с жалобой, что имеющиеся на предприятии 11 аналитических приборов дают разные показания на одном и том же образце. Расхождения превышали 0.9% по протеину. Компания FOSS предложила объединить все приборы в одну сеть на базе программного обеспечения Mosaic™ (ныне FossManager™). В этом случае все приборы стали работать на единых настройках моделей предсказания, которые невозможно изменить локально, не оставив цифрового следа (фальсифицировать результаты). Результаты максимально приближены к реферативным методам анализа, а все данные хранятся на внутреннем сервере, без утечки информации, тем самым гарантируя полную конфиденциальность (ISO 27001).

Референс лабораторией Российской Зерновой Сети является сельскохозяйственная лаборатория SGS в Ростове-на-Дону. SGS - первая лаборатория в России, получившая право проводить исследования и сертификацию экспортных партий растительных масел и импортных поставок растительных жиров на соответствие требованиям FOSFA. Результатам SGS доверяют все экспортеры и производители. Благодаря масштабному внедрению Российской Зерновой Сети исчезнут проблемы в измерительной системе при приемке и торговых операциях с зерном в России.

По всем вышеперечисленным причинам проект Российской Зерновой Сети поддержан Российским Зерновым Союзом, который активно реализует программы саморегулирования хозяйствующих субъектов в сфере стимулирования производства, повышения качества и конкурентоспособности Российского зерна и продуктов его переработки.

Справка о компании:

FOSS – ведущий поставщик специализированных аналитических решений, которые повышают эффективность бизнеса производителей сельскохозяйственной продукции, пищевой и химической промышленности. Компания была основана в Дании в 1956 году, в 1999 году открыто представительство FOSS в РФ, которое осуществляет продажу анализаторов, имеет штат дипломированных специалистов и предлагает спектр услуг по гарантийному и послегарантийному обслуживанию, снабжению расходными материалами и запасными частями. В компании FOSS занято более 1 200 сотрудников, которые работают в более чем 20 странах мира и обслуживают около 50 стран. Годовой товарооборот FOSS превышает 230 млн евро, 15% из которых идут на научно-исследовательские и опытно-конструкторские разработки, более 90% мирового рынка в своей области принадлежат FOSS. Агентством Dun&Bradstreet FOSS присвоен наивысший международный кредитный рейтинг AAA, который имеют лишь 3% компаний в мире.

<http://www.foss.ru/>



Новости РЗС

Уважаемые члены Российского Зернового Союза,

**Информируем вас о том, что президент Союза
Злочевский Аркадий Леонидович вошел в Комиссию
Государственного Совета Российской Федерации по
направлению "Сельское хозяйство"**

Уважаемые коллеги!

Российский Зерновой Союз создал новый электронный ресурс по предприятиям хранения и переработки зерна.

При взаимодействии с региональными органами управления АПК, банками, активно участвующими в кредитовании сельского хозяйства, и участниками рынка зерна, Российский Зерновой Союз создал и разместил на сайте новый электронный ресурс, который в настоящее время включает данные по 28 предприятиям по хранению и переработке зерна, расположенным в крупнейших зернопроизводящих регионах России, а также за рубежом. Ведется работа по расширению данной базы.

Создание электронного ресурса преследует цели обеспечения прозрачности и доступности информации по продажам предприятий, оказывающих услуги по хранению, и предприятий по переработке зерна.

В дальнейшем запланировано размещение информации по продажам и покупкам оборудования, предназначенного для предприятий хлебопродуктов.

Размещение такой информации бесплатно.

***По всем вопросам просьба обращаться к директору
департамента сертификации предприятий хлебопродуктов
Лукьянову Дмитрию Александровичу: +7 (985) 952 39 22,
lda@grun.ru.***

Просьба поддержать наш проект и разместить о нем информацию в Вашем издательстве на Вашем ресурсе

**Российский Зерновой Союз – официальный партнер Конкурса
«Ежегодная общественная премия «Регионы – устойчивое
развитие».**

В Москве 30 января между Российским Зерновым Союзом и Организационным комитетом Конкурса «Ежегодная общественная премия «Регионы – устойчивое развитие» подписано Соглашение о сотрудничестве, в соответствии с которым Союз стал официальным партнером Конкурса по реализации инвестиционных проектов в секторе АПК по следующим направлениям:

- Производство и хранение зерна (зерновые, зернобобовые и масличные культуры);
- Очистка, сушка, обеззараживание и переработка зерна (зерновые, зернобобовые и масличные культуры);
- Внутренняя и внешняя торговля зерном, хлебопродуктами, комбикормами;
- Определение качества и сертификация зерна, хлебопродуктов и комбикормов;
- Строительство/реконструкция объектов инфраструктуры зернового рынка;
- Иные проекты сектора АПК.

Конкурс «Ежегодная общественная премия «Регионы – устойчивое развитие» - это уникальная возможность воплотить Вашу бизнес-идею в реализованный проект, получив при структурировании и последующей реализации бизнес-инициативы льготные условия финансирования от банков с государственным участием, институтов развития, профессиональных инвесторов, а также содействие федеральных и региональных органов исполнительной власти, заинтересованных в его реализации и предоставляющих для этого государственную поддержку и государственное участие.

Основная информация о Конкурсе размещена на сайте Сбербанка, где можно ознакомиться с условиями кредитования.

На сайте Российского Зернового Союза Вы можете, в случае заинтересованности, подать заявку на участие в Конкурсе, ознакомиться с критериями отбора и процедурами работы с заявками.

Оформленные Заявки на участие инвестиционного проекта в Конкурсе «Ежегодная общественная премия «Регионы – устойчивое развитие», а также вопросы необходимо направить в Российский Зерновой Союз на почту grun@grun.ru, mov@grun.ru.

- **Уважаемые члены Российского Зернового Союза!**

Российский Зерновой Союз совместно с командой GRAIN CHAIN продолжает работу по созданию **бесплатной цифровой площадки GRAIN CHAIN**.

GRAIN CHAIN позволяет зарегистрированным пользователям осуществлять поиск контрагентов для заключения оптимальных сделок купли-продажи и транспортировки зерновых. Представленный базовый функционал GRAIN CHAIN является бесплатным для зарегистрированных пользователей и призван предоставить участникам зернового рынка возможности оптимизации своих операционных издержек.

Сейчас проект фактически реализован и доступен по адресу www.gncsp.ru

Предусмотрено бесплатное для пользователей участие, а созданный функционал обеспечивает следующие возможности:

- первичная регистрация и заполнения пользователями информации себе;
- размещение зарегистрированным пользователями заявок на продажу, покупку и транспортировку зерновых;
- ручной подбор оптимальных логистических цепочек из заявок;
- геопоиск контрагентов для заключения сделки, критериальный поиск контрагентов по параметрам зерновых, стоимости товара и его транспортировки;
- проверка благонадежности контрагентов на основе официальной открытой информации (базы данных ФНС, ФССП, Арбитраж ит.п.);
- онлайн-мониторинг участников зернового рынка, анализ спроса и предложения в регионе пользователя;
- ценовые онлайн-переговоры в сделке-цепочке («поторговаться»);
- генерация типовых договоров с автозаполнением реквизитов участников сделки;
- использование функционала на мобильных устройствах.

Уважаемые коллеги!

**По вопросам размещения рекламы
в бюллетене просьба обращаться
по следующим контактам: 8 (495)
369-44-58, доб. 110
drvs@grun.ru**



Департамент информационно-аналитического обеспечения

«Снизить рыночные риски, повысить качество принимаемых оперативных решений и доходность торговли зерном».

В целях повышения уровня знаний и компетенций членов РЗС Департамент проводит собственные исследования, а также исследования, выполненные по индивидуальному заказу. Область исследования – рынки зерна и масличных, а также связанные с ними рынки отраслей АПК на региональном, общероссийском, межстрановом и мировом уровне.

Предлагаем Вашему вниманию тематику исследований РЗС, которые вы можете заказать с целью повышения эффективности работы вашей компании.

1. Потенциал российского рынка по увеличению экспорта зерновых и масличных культур. Доли российского зерна на рынках зарубежных стран. Страны конкуренты российского зерна на рынках целевых стран. Ценовая конкурентоспособность российского зерна на рынках целевых стран. Барьеры доступа российского зерна на целевые рынки.

2. Анализ факторов, влияющих на конкурентоспособность российского зерна на внутреннем и мировом рынке. Структура себестоимости производства и реализации зерновых культур. Модель формирования себестоимости и ее чувствительность к изменению составляющих. Повышение конкурентоспособности за счет корректировки составляющих себестоимости.

3. Мониторинг российских балансов производства и потребления зерновых и масличных культур. Прогноз ценовых трендов на основе изменения показателя насыщенности рынка и многолетних наблюдений за динамикой рынка.

4. Анализ конъюнктуры мирового рынка. Факторы формирования цен. Корреляция и прогноз внутренних и мировых цен на зерно. Ценовые тренды.

5. Рынок продуктов глубокой переработки зерна. Текущее состояние рынка. Инвестиционная активность. Прогноз производства и потребления на внутреннем рынке. Экспортный потенциал.

6. Анализ региональных рынков зерновых и масличных культур. Региональные балансы производства и потребления зерновых и масличных культур. Потенциал увеличения производства. Объемы и структура внутреннего использования. Объем дефицита/профицита в регионе. География регионального экспорта. Участники регионального рынка. Экспортный потенциал.

7. Эффективность внутренней и внешней логистики зерна. География региональных продаж. Устойчивые связи Регион-Страна. Логистические цепочки. Участники рынка. Перспективы формирования рынка логистических услуг.

8. Стратегии лидерства на рынке зерна. Опыт работы крупных зерновых компаний, уровень интеграции, регионы присутствия, ценовое позиционирование, стратегии сбыта.

9. Маркетинговые обоснования эффективности реализации инвестиционных проектов в сфере выращивания и переработки зерновых и масличных культур.

Если Вам нужна дополнительная информация в области аналитики и маркетинга зерновых и масличных культур обращайтесь к аналитикам Департамента информационно-аналитического обеспечения РЗС по эл.почте: teb@grun.ru.

Для членов РЗС предоставляются льготные условия получения результатов исследований!!!

НОВОСТИ РЫНКА ЗЕРНА **Российская Федерация**

Читайте актуальные новости зернового рынка на странице Дайджест РЗС

<http://www.grun.ru/informatsiya/daydzhest/>

16 ноября. В госфонд закуплено 22,5 тыс. тонн зерна на 349 млн рублей. В торгах участвовали четыре региона

Объем закупок зерна на Национальной товарной бирже (НТБ) в интервенционный фонд РФ по итогам торгов 16 ноября составил 22,545 тыс. тонн на общую сумму 349,071 млн рублей, следует из материалов НТБ.

Всего с 1 августа по 16 ноября государство закупило в интервенционный фонд 1,688 млн тонн зерна на 25,4 млрд рублей.

В среду на НТБ реализовано:

12,15 тыс. тонн мягкой пшеницы 3-го класса урожая 2022 года на 192,419 млн рублей;

10,395 тыс. тонн мягкой пшеницы 4-го класса урожая 2022 года на 156,652 млн рублей.

Средневзвешенная цена пшеницы 3-го класса урожая 2022 года составила 14 397 рублей за тонну, пшеницы 4-го класса урожая 2022 года — 13 700 рублей за тонну (все без учета НДС).

Регионы базисов поставки 16 ноября: Алтайский край, Нижегородская, Оренбургская и Новосибирская области.

В правила проведения закупок зерна в госфонд с 10 октября внесены изменения. В частности, аукцион считается состоявшимся при наличии одного участника (ранее — от двух). Смягчены критерии и для продавцов. В торгах смогут также принять участие производители, для которых растениеводство (ОКВЭД 01.11) — дополнительная, а не основная сфера деятельности. В сведениях о сборе урожая (форма № 2-фермер) допускается отсутствие отметки территориального управления Росстата — при наличии письма от ведомства о невозможности принять указанную форму.

Механизм закупочных и товарных интервенций действует в России с 2001 года и изначально направлен на стабилизацию цен на рынке: при резком росте цен государство продает зерно из госфонда, «охлаждая» рынок, при падении цен — закупает «излишки». Минсельхоз сообщил о планах создать запас в 3 млн тонн зерна в 2022 году.

поле.рф

16 ноября. В Кабардино-Балкарии сев озимых проведен на площади 43 тыс. га

В Кабардино-Балкарии, по оперативным данным, сев озимых проведен на площади 43 тыс. га, что составляет 72% от плана.

Озимый сев в республике проходит в штатном режиме. Земледельцы республики сеют озимые пшеницу, ячмень, рапс, также незначительные площади заняты озимыми

на зеленый корм. Сев озимых продолжается, сообщает пресс-служба Минсельхоза Правительства региона.

ПРАЙМ

15 ноября. В Ростовской области выполнили план по севу озимых культур

Аграрии Ростовской области завершают осеннюю посевную кампанию, - об этом сообщил губернатор Ростовской области Василий Голубев.

«В полном объеме озимыми засеяны запланированные 2 млн 800 тыс. га. Это значит, сделан задел на будущий урожай и, надеюсь, неплохой. Как показывают всходы озимых там, где они уже есть, результаты будут неплохие», - подчеркнул глава Донского региона.

По его словам, в регионе ведется уборка поздних зерновых. Убрано 62% общего объема площадей. Также в Ростовской области еще не завершена уборка кукурузы, риса, масличных.

«Сейчас нам нужны небольшие морозы, чтоб техника проехала по полю. В этом смысле угрозы, что мы не соберем урожай, нет», - отметил Василий Голубев. - Этот год как никогда удачный. Селяне молодцы, и нам в этом смысле ничего не остается делать, кроме как искать новые решения, чтобы селян поддерживать».

Минсельхоз РФ

15 ноября. Минсельхоз отметил рост кредитования сезонных полевых работ в России

Объем кредитования сезонных полевых работ в России по состоянию на 9 ноября составил 949,7 миллиарда рублей, увеличившись по сравнению с аналогичным периодом прошлого года на 39%, сообщает Минсельхоз.

"По состоянию на 9 ноября общий объем кредитных средств, выданных ключевыми банками на проведение сезонных полевых работ, составил 949,7 миллиарда рублей. Это на 39% выше уровня аналогичного периода прошлого года", — говорится в сообщении.

Отмечается, что в том числе Россельхозбанком выдано 646,6 миллиарда рублей, Сбербанком – 303,1 миллиарда.

В сообщении уточняется, что за аналогичный период прошлого года кредитование предприятий АПК на эти цели составило 684,5 миллиарда рублей, в том числе со стороны Россельхозбанка — на сумму 486,8 миллиарда рублей, Сбербанка – 197,7 миллиарда рублей.

ПРАЙМ

15 ноября. Экспорт зерна из России подскочил почти в полтора раза

Bloomberg: экспорт зерна из России подскочил почти в полтора раза

В октябре-ноябре экспорт зерна из России подскочил почти в полтора раза в годовом выражении, в то время как поставки из Украины, напротив, падают из-за неопределенности по поводу продления «продуктовой сделки», которое должно состояться в ноябре, пишет Bloomberg.

По данным компании Logistic OS, с 1 октября по 14 ноября 2022 года Россия экспортировала по морю 6,53 миллиона тонн зерна и других продуктов питания, а за аналогичный период 2021 года ей удалось продать за рубеж 4,59 миллиона тонн. Росту продаж способствует высокий спрос на зерно на мировом рынке и конкурентоспособные цены, предлагаемые российскими поставщиками, считают аналитики издания.

Иностранные логистические и страховые компании отказались работать с российским зерном сразу после ввода войск в Украину, опасаясь вторичных санкций. Дополнительным фактором снижения продаж стало укрепление рубля и установленная властями экспортная пошлина. Однако после заключения соглашения по зерну с Турцией и Украиной у России появился шанс сохранить статус крупнейшего в мире экспортера пшеницы, считает Bloomberg.

Тем не менее, рынок опасается, что сделка не будет продлена по истечении ее действия 19 ноября, и безопасные коридоры вывоза зерна из украинских портов перестанут существовать. Сомнения связаны с недавней приостановкой Россией своего участия в сделке. Такие настроения поспособствовали снижению украинского экспорта — по данным ООН, за первые 13 дней ноября из портов страны вышло 31 судно с зерном, хотя за тот же период в октябре их число достигло 90. У украинских импортеров «практически нет спроса» на новые поставки по морю, пишет Bloomberg со ссылкой на слова аналитика УкрАгроКонсалт.

По мнению премьер-министра Великобритании Риши Сунака, Россия превратила поставки продовольствия в оружие. В ООН заявили, что с июля по сентябрь российский экспорт пшеницы вырос в три раза. Глава британского правительства призвал страны мир нарастить производство продуктов питания, чтобы помочь увеличить поставки на мировой рынок.

[Lenta.ru](https://lenta.ru)

14 ноября. Таможенная подкомиссия поддержала увеличение квоты на экспорт зерна до 25,5 млн т

Подкомиссия по таможенно-тарифному регулированию поддержала предложение Минсельхоза РФ по увеличению квоты на вывоз зерна в 2023 году до 25,5 млн тонн, пишет вице-премьер Виктория Абрамченко в своем телеграм-канале.

В 2022 году квота составляла 11 млн тонн.

По ее словам, квота будет увеличена с учетом рекордного урожая. "Россия в этом году побилла исторический рекорд по сбору зерна - более 150 млн тонн!" - отмечает она.

"Таким образом, мы полностью обеспечиваем внутренние потребности страны по важнейшим позициям сельхозкультур и получаем дополнительные возможности для наращивания экспорта, - пишет Абрамченко. - Поэтому крайне важно использовать инструменты таможенно-тарифного регулирования и сокращать барьеры для реализации продукции на внешние рынки".

"Хотя, безусловно, внутренний продовольственный рынок в приоритете", - подчеркивает она.

Квота на экспорт зерна (пшеница, меслин, рожь, ячмень, кукуруза) будет действовать с 15 февраля по 30 июня 2023 года. Она не распространяется на поставки зерна в страны ЕАЭС.

Минсельхоз внес предложение об увеличении квоты на экспорт зерна до 25,5 млн тонн в октябре. Речь шла о том, что в ее рамках 500 тыс. тонн будет специально предоставлено регионам Дальнего Востока. Ведомство также сообщало, что квота не будет разбита на отдельные зерновые культуры.

РФ начала квотировать экспорт зерна в 2020 году. Объем первой квоты составлял 7 млн тонн, она действовала с 1 апреля по 30 июня. В 2021 году квота действовала с 15 февраля по 30 июня. Ее объем составлял 17,5 млн тонн, он не разделялся по видам зерна.

В эти же сроки квотировался экспорт и в 2022 году. Нововведением стало выделение в общем объеме квоты в 11 млн тонн отдельной квоты на экспорт пшеницы - 8 млн тонн. Остальной объем приходился на рожь, кукурузу и ячмень. В конце декабря 2021 года правительство приняло постановление, в соответствии с которым квота на экспорт зерна будет ежегодно действовать с 15 февраля по 30 июня.

ИНТЕРФАКС

14 ноября. Информация о качестве зерна нового урожая на 10 ноября 2022 г.

По информации о предварительной оценке качества зерна нового урожая 2022 года, полученной на основании результатов проведенных на возмездной основе лабораторных испытаний проб зерна, специалистами испытательных лабораторий филиалов ФГБУ "Россельхозцентр" в субъектах Российской Федерации обследовано зерна пшеницы - 13608,5 тыс. тонн или 17,0 % от валового сбора (79932,8 тыс. тонн по данным МСХ обследуемых регионов), 23551 проба, из них:

пшеница 1 класса – 2,8 тыс. тонн (с содержанием клейковины от 32 % и выше, I группа ИДК) или 0,02 % от обследованного зерна пшеницы;

пшеница 2 класса – 19,3 тыс. тонн (с содержанием клейковины от 28% и выше, I группа ИДК) или 0,1 % от обследованного зерна пшеницы;

пшеница 3 класса – 5390,3 тыс. тонн (с содержанием клейковины от 23% и выше, I - II группа ИДК) или 39,6 % от обследованного зерна пшеницы;

пшеницы 4 класса (с содержанием клейковины от 18 до 22%, I - II группа ИДК) – 5491,6 тыс. тонн или 40,4 % от обследованного зерна пшеницы;

пшеницы 5 класса – 2704,5 тыс. тонн или 19,8 % от обследованного зерна, в том числе:

в Центральном федеральном округе – 714,5 тыс. тонн, из них пшеницы 1-4 класса выявлено 485,1 тыс. тонн, что составляет 67,9 % от обследованного зерна пшеницы;

в Южном федеральном округе – 5599,3 тыс. тонн, из них пшеницы 1-4 класса выявлено 5005,0 тыс. тонн, что составляет 89,4 % от обследованного зерна пшеницы;

в Северо-Кавказском федеральном округе – 4528,7 тыс. тонн, из них пшеницы 1-4 класса выявлено 3351,0 тыс. тонн, что составляет 74,0 % от обследованного зерна пшеницы;

в Приволжском федеральном округе – 1667,4 тыс. тонн, из них пшеницы 1-4 класса выявлено 1064,2 тыс. тонн, что составляет 63,2 % от обследованного зерна пшеницы;

в Уральском федеральном округе – 133,6 тыс. тонн, из них пшеницы 1-4 класса выявлено 124,5 тыс. тонн, что составляет 93,2 % от обследованного зерна пшеницы.

в Сибирском федеральном округе – 965,0 тыс. тонн, из них пшеницы 1-4 класса выявлено 874,2 тыс. тонн, что составляет – 90,6 % от обследованного зерна пшеницы.

Ячмень, обследовано 709,0 тыс. тонн или 11,6 % от валового сбора в обследованных регионах (6091,6 тыс. тонн), или 910 проб ячменя, из них:

в Центральном федеральном округе – 105,9 тыс. тонн, из них ячменя 1 класса выявлено 27,6 тыс. тонн, что составляет 26,0 % от обследованного зерна ячменя в регионе;

в Южном федеральном округе – 189,9 тыс. тонн, из них ячменя 1 класса выявлено 51,8 тыс. тонн, что составляет 27,3 % от обследованного зерна ячменя в регионе;

в Северо-Кавказском федеральном округе – 9,0 тыс. тонн, из них ячменя 1 класса выявлено 1,4 тыс. тонн, что составляет 15,5 % от обследованного зерна ячменя в регионе;

в Приволжском федеральном округе - 129,4 тыс. тонн, из них ячменя 1 класса выявлено 37,3 тыс. тонн, что составляет 28,8 % от обследованного зерна ячменя в регионе;

в Уральском федеральном округе - 26,4 тыс. тонн, из них ячменя 1 класса выявлено 21,1 тыс. тонн, что составляет 79,9 % от обследованного зерна ячменя в регионе;

в Сибирском федеральном округе – 248,4 тыс. тонн, из них ячменя 1 класса выявлено 123,6 тыс. тонн, что составляет 49,7 % от обследованного зерна ячменя в регионе.

Рожь, обследовано 233,8 тыс. тонн или 30,6 % от валового сбора в обследованных регионах (763,2 тыс. тонн), или 344 проб ржи, из них:

в Центральном федеральном округе – 1,9 тыс. тонн, из них ржи 1-3 класса выявлено 1,9 тыс. тонн или 100 % от обследованного зерна ржи в регионе;

в Приволжском федеральном округе – 230,3 тыс. тонн, из них ржи 1-3 класса (продовольственной) выявлено 186,5 тыс. тонн, что составляет 81,0 % от обследованного зерна ржи в регионе;

в Сибирском федеральном округе – 1,5 тыс. тонн, из них ржи 1-3 класса (продовольственной) выявлено 1,2 тыс. тонн, что составляет 78,5 % от обследованного зерна ржи в регионе.

Данная информация является предварительной, относится только к текущему моменту и к добровольно проверенным партиям зерна в некоторых регионах. Результаты не могут быть распространены на качество всей произведенной продукции в стране, ввиду небольшого процента обследованного зерна.

Россельхозцентр

14 ноября. Хакасия за 10 месяцев экспортировала 17 тысяч тонн зерна

В Хакасии за 10 месяцев текущего года проконтролировано более 17 тыс. тонн экспортируемого зерна и продуктов его переработки.

Основной объем экспорта приходится на пшеницу - 7,8 тыс. тонн, овес - 6,4 тыс., рапс - 1,9 тыс. и отруби пшеничные - 1,1 тыс. Кроме того, Хакасия экспортировала пшеничную муку и пшеничную крупу.

Зерно и продукцию его переработки отправлены в Казахстан (6,8 тыс. тонн), Китай (4 тыс.), Киргизию (2,1 тыс.), Литву (1,9 тыс.), Беларусь (1,3 тыс.) и Монголию (1,5 тыс.)

За аналогичный период 2021 года сертифицировано на экспорт 22,8 тыс. тонн зерна и продуктов его переработки, что на 5,1 тыс. тонн больше, чем в текущем.

По данным пресс-службы Россельхознадзора по Хакасии, Туве и Кемеровской области, вся отгруженная продукция соответствовала карантинным фитосанитарным требованиям стран назначения.

Минсельхоз РФ

Логистика зерна

Контейнерные перевозки зерна на РЖД за 4 месяца 2022 года выросли на 4,5%

Контейнерные перевозки на РЖД за 4 месяца 2022 года выросли на 5,7%

Во внутреннем сообщении отправлено 836,7 тыс. TEU

По сети ОАО «РЖД» во всех видах сообщения в январе-апреле 2022 года перевезено 2 млн 163,8 тыс. груженых и порожних контейнеров TEU, что на 5,7%

PortNews

В Астраханской области с мели сняли сухогруз, следовавший в Иран

29 октября в МЧС России по Астраханской области поступило сообщение о том, что в Икрянинском районе у села Вахромеево на 60,2 км Волго-Каспийского морского судоходного канала сел на мель сухогруз «ОМСКИЙ-117».

На борту судна находилось 13 человек. «ОМСКИЙ-117» вез в иранском направлении ячмень. Ранее в региональном ведомстве сообщалось, что запасов еды и воды хватит на 10 дней, однако на спасение сухогруза понадобилось более двух недель.

Судно удалось снять с мели накануне в 7 часов вечера. После «спасения» сухогруз двинулся в порт Астрахань.

Южная Волна

Из портов Украины по «зерновому коридору» вышли 12 судов за последние два дня

За последние двое суток из портов Украины, участвующих в реализации «зернового соглашения», вышло 12 судов. Они перевозят 400 тыс. тонн агропродукции для стран Африки, Азии и Европы, сообщает Министерство инфраструктуры страны.

В частности, балкеры Stavros и Sebihan доставят 55 тыс. тонн пшеницы в Оман. Еще 55 тыс. тонн зерна направляются в Йемен. В Ливию 25 тыс. тонн зерна забрал балкер East Wind 1.

Напомним, в июле 2022 года по результатам переговоров было заключено два соглашения о вывозе зерна из портов Украины: один документ подписан между Турцией, Украиной и ООН, второй — между Турцией, Россией и ООН. Соглашения предполагают, что вывоз сельскохозяйственной продукции будет происходить из трех портов — Одесса, Черноморск и Южный. Срок действия сделки — 120 дней. В рамках соглашения первое судно с украинским зерном покинуло порт Одесса 1 августа. Экспорт зерна в начале ноября 2022 года превысил 10 млн тонн.

Новости РЖД

За неделю в Новороссийске погружено 570 тыс. т зерна

За неделю с 7 по 13 ноября 2022 г. зерновые терминалы Новороссийска погрузили на суда 570,5 тыс. т зерна, в т.ч. 529,9 тыс. т пшеницы, 25,6 тыс. т ячменя и 15,0 тыс. т гороха. Об этом сообщает агентство Зерно Он-Лайн со ссылкой на ГК ТБИ/Logistic OS.

Отгруженная пшеница предназначалась для поставки в Турцию (123,9 тыс. т), Египет (93,0 тыс. т), ОАЭ (66,1 тыс. т) и др. страны.

Новости РЖД

Порты Астрахани заблокированы зерном

Через порт Астрахани, впрочем, как и порты Оля и Махачкала, грузы из России идут в адрес Ирана, а далее – Индии и Азии. Один из основных видов груза – зерно. Однако, как рассказали РЖД-Партнеру участники рынка, ситуация с перевалкой зерна в морской гавани идет сложно.

«В сентябре экспортеры завалили зерном все 15 причалов портов в Астрахани, суда на рейде по 2–3 судна стоят неделями, одно судно даже не дошло и разгрузилось в порту Оля», – говорит Аркадий Иванов, член экспертного совета, руководитель комитета по логистике ассоциации «Афанасий Никитин».

Впрочем, судно на рейде может провести и три месяца, об этом РЖД-Партнеру рассказывают участники рынка. Причин для этого несколько. Во-первых, у грузовладельцев вырос спрос на МТК Север – Юг. Прикаспийские страны намерены использовать порт Астрахани для экспорта российского зерна в Индию и Азию через Иран. Однако (и это вторая проблема) индийские получатели груза, который идет транзитом через Иран, получают не только зерно, и санкционные нагрузки. Кумар Маниш, владелец и президент компании ООО «Солтекс», которая специализируется на российско-индийском сотрудничестве, признается, если в маршрутном листе упоминается Иран, то банки изучают документы с особенной тщательностью.

«Груз может быть любым – хоть входящим в перечень санкционных, хоть не входящим», – говорит эксперт.

Еще одна сложность – трудности с переводом денег за полученный груз. Однако стороны – Индия и Россия – договорились расплачиваться за грузы в национальных валютах, правда, чаще всего грузовладельцы избегают использовать банковские аккредитивы. И главное, если транспортировать зерно в Индию в зерновозе, то для подвижного состава сложно найти груз для обратной отправки. Можно, конечно, перевозить груз в контейнерах, но из-за отсутствия контейнерного оператора стороны не могут гарантировать сохранность ни самого контейнера, ни даже груза.

«Нет ни единого контейнерного, ни репутационного оператора: никто не может гарантировать сохранность как груза при транспортировке, так и контейнера. Поэтому страховые компании не готовы работать с таким грузом», – говорит К. Маниш.

Порты России

Украина

17 ноября. Озимые культуры на Украине отстают в развитии на 3-4 недели

Нынешней осенью отставание озимых в фазовом развитии по сравнению с многолетними сроками составляет 3-4 недели.

Об этом сообщает Минагрополитики со ссылкой на данные НААН.

Учитывая фазовое состояние развития, зависимость будущего урожая озимых культур от погодных условий зимы 2022-2023 гг. будет чрезвычайной.

По средним многолетним данным в конце октября на большинстве посевов обычно наблюдается массовое кущение. На сегодняшний день, по информации ННЦ «Институт земледелия НААН», в фазе «кущения» находятся только те посевы озимых зерновых культур (пшеницы, тритикале, ржи, ячменя), которые были высеяны в оптимальные сроки (25 сентября).

Высота растений в зависимости от культуры и сорта варьирует в пределах 11,7–14,5 см. Длина конуса нарастания 0,18–0,25 мм. Коэффициент кущения 1,1-1,6. Состояние посевов преимущественно хорошее.

Как сообщалось, озимой пшеницей в оптимальные сроки засеяли менее 30% запланированных площадей.

УкрАгроКонсалт

16 ноября. Экспорт украинского зерна в ноябре превысил 2 млн тонн

Как свидетельствуют оперативные данные Государственной таможенной службы, по состоянию на 16 ноября с начала 2022/23 МГ Украина экспортировала 15,566 млн тонн зерновых и зернобобовых культур, в т.ч. в ноябре – 2,363 млн тонн. Об этом сообщила пресс-служба Минагрополитики Украины.

При этом отмечается, что за аналогичный период предыдущего сезона указанный показатель составил 22,49 млн тонн, из которых 3,045 млн тонн были отгружены в ноябре.

В разрезе культур с начала текущего сезона было экспортировано:

- пшеницы – 5,969 млн тонн (в 2021/22 МГ – 13,479 млн тонн);
- ячменя – 1,278 тонн (4,788 млн тонн);
- ржи – 11,2 тыс. тонн (75,8 тыс. тонн);
- кукурузы – 8,252 млн тонн (1,201 млн тонн).

Суммарный экспорт украинской муки на 16 ноября составил 46,2 тыс. тонн (сезоном ранее – 46,9 тыс. тонн), в т.ч. пшеничной – 43,2 тыс. тонн (46,3 тыс. тонн).

АПК-Информ

14 ноября. Украина отгрузит еще 80 тыс. тонн пшеницы в рамках Продовольственной программы ООН

Еще 80 тыс. тонн украинской продовольственной пшеницы пойдут на нужды находящихся на грани голода стран. Об этом сообщила пресс-служба Мининфраструктуры Украины.

Как уточняется, два балкера, зафрахтованных Всемирной Продовольственной программой ООН, зашли в порты Большой Одессы под погрузку пшеницей для Эфиопии, Йемена и Афганистана.

«В порту «Одесса» 40 тыс. тонн пшеницы для Эфиопии загружают на балкер BOZBURUN M. В порту «Черноморск» такой же объем пшеницы для жителей Йемена и Афганистана заберет балкер GOKOVA M», - отметили в министерстве.

Также 12 ноября в рамках реализации «зерновой инициативы» из порта «Черноморск» вышли 2 судна с 27 тыс. тонн агропродукции, которая будет направлена в страны Азии.

«В портах Большой Одессы на обработке 33 судна. На них загружают 920 тысяч тонн украинской агропродукции. Всего с 1 сентября из портов Большой Одессы вышли 444 судна, которые экспортировали 10,3 млн тонн украинского продовольствия в страны Африки, Азии и Европы», - подчеркивается в сообщении.

АПК-Информ

14 ноября. Каждая десятая тонна зерна перевозится по железной дороге не в зерновозах

За прошедший месяц на сети железной дороги Украины в зерновозы нагружено 90% объемов зерновых грузов. Остальные приходятся на не предназначенный непосредственно для этого подвижный состав.

Среди других типов подвижного состава лидируют полувагоны, в которых нагружено более 4% объемов зерна. Далее в порядке убывания следуют цементовозы, минераловозы и крытые вагоны.

В Украине в эксплуатации насчитывается более 27 тыс. зерновозов. Однако спрос на эти вагоны, а соответственно и ставки платы за пользование больше, чем на другие массовые типы подвижного состава.

Как сообщалось ранее, проблемы с вывозом зерна в полувагонах, минераловозах и цементовозах наблюдаются на пограничных переходах с Польшей. Из-за претензий со стороны санитарных служб там застряли более 500 единиц подвижного состава.

АПК-Информ

Беларусь

Евро подорожал на торгах 17 ноября, доллар, юань и российский рубль подешевели

Евро подорожал на торгах 17 ноября, доллар, юань и российский рубль подешевели. Такая информация размещена на сайте Белорусской валютно-фондовой биржи.

Евро подорожал на Br0,007 до Br2,484 за 1 евро.

Доллар подешевел на Br0,0032 - его курс составил Br2,4134 за \$1.

Курс юаня снизился на Br0,0267 и стал Br3,3782 за 10 юаней.

Курс российского рубля упал на Br0,006 и составил Br3,9908 за 100 российских рублей.

Белта

16 ноября. Беларусь и Пакистан обсудили планы совместных действий по развитию сотрудничества

Чрезвычайный и Полномочный Посол Беларуси в Пакистане Андрей Метелица встретился с государственным секретарем иностранных дел МИД Пакистана (первый заместитель министра) Джаухаром Салимом.

Стороны обсудили актуальное состояние белорусско-пакистанских отношений и планы совместных действий по развитию сотрудничества. Состоялся обмен мнениями по основным вопросам международной повестки.

Белта

15 ноября. В Беларуси намолочено 10,5 миллиона тонн зерна

На утро 15 ноября валовой сбор зерна (зерновых, зернобобовых, кукурузы, крестоцветных) во всех категориях хозяйств составил 10,5 миллиона тонн. Об этом сообщили в Министерстве сельского хозяйства и продовольствия.

Больше всего зерна получено в Минской области – свыше 2,7 миллиона тонн. В Гродненской – 2,2 миллиона, Брестской – 1,9 миллиона, Витебской и Могилевской – по 1,3 миллиона в каждой, Гомельской – 1,1 миллиона.

Продолжается обмолот кукурузы на зерно. Убран 91 процент площадей. Брестская область завершила работу. В Витебской необходимо еще убрать 2,2 тысячи гектаров, Гомельской – 5 тысяч, Гродненской – 0,6 тысячи, Минской – 6,3 тысячи, Могилевской – 6,9 тысячи гектаров.

Намолочено более 1,3 миллиона тонн зерна кукурузы. После окончания уборки показатель вырастет еще на 200 тысяч тонн. Общий сбор зерна ожидается 10,7 миллиона тонн.

Беларусь сегодня

14 ноября. Белоруссия увеличила экспорт продовольствия в январе-сентябре

Белоруссия увеличила экспорт продовольствия и сельхозпродукции на 26% за первые три квартала по сравнению с показателем аналогичного периода прошлого года — до 6 миллиардов долларов, и по итогам года поставки на внешние рынки превысят 8 миллиардов, заявил министр сельского хозяйства и продовольствия Игорь Брыло.

"По итогам (первых — ред.) девяти месяцев экспорт составил 6 миллиардов долларов, на 26% больше уровня прошлого года. В этом году мы однозначно перешагнем цифру в 8 миллиардов долларов", — сказал министр на пресс-конференции в понедельник в Минске.

Также, говоря об экспорте, глава минсельхозпрода сообщил, что традиционно его основу составляет мясомолочная продукция. "Зерно мы экспортировать не будем, эта позиция важна нам самим", — подчеркнул глава министерства, комментируя высокий урожай в текущем году.

"Полевые работы подходят к финишу... Мы увеличили валовый сбор зерна, зернобобовых культур почти на 1,5 миллиона тонн, остановились на цифре 8 миллионов 150 тысяч тонн, это — рост на 23% к уровню прошлого года. Крестоцветных, в частности, рапса сложился неплохой вал — 934 тысячи тонн, на 13% рост. Да и по другим культурам сложилась неплохая ситуация на поле: гречки собрали почти в два раза больше, 47 тысяч тонн, просо — 27 тысяч против 16 тысяч в прошлом году", — сообщил Брыло.

По его словам, на данный момент также собрано более 1 миллиона тонн картофеля по сравнению с 878 тысячами за тот же период в прошлом году, урожай сахарной свеклы составит около 4,3 миллиона, собрано 160 тысяч тонн льнотресты. Министр подчеркнул, что этот урожай поможет обеспечить продовольственную безопасность страны.

В прошлом году экспорт белорусской сельхозпродукции составил 6,7 миллиарда долларов, что на 17,3% больше показателя 2020 года. Белоруссия ранее ставила задачу нарастить экспорт продовольствия и сельхозпродукции до 8 миллиардов долларов к 2025 году.

ПРАЙМ

Казахстан

17 ноября. Казахстан значительно увеличил экспорт органической пшеницы, льна и соевых бобов

Казахстан существенно нарастил экспорт органической сельхозпродукции. Об этом сообщается в новом дайджесте АО «Центр развития торговой политики «QazTrade».

Основное направление экспорта казахстанской органической продукции – страны ЕС.

По данным Союза производителей органической продукции РК, наибольший объем поставок приходится на пшеницу (\$13,2 млн в 2021 году против \$1,7 млн в 2020 году), семена льна (\$12,5 млн против \$9,8 млн), также существенно увеличился экспорт соевых бобов – с \$0,2 млн в 2020 г. до \$9,5 млн в 2021 г.

Общий объем поставок казахстанской органической продукции на внешние рынки в 2021 году составил \$36 млн (против \$12,5 млн в 2020 г.).

В дайджесте уточняется, что Казахстан занимает 9 место по экспорту органической продукции в ЕС, 4 место – по поставкам органической пшеницы и 6 место – по экспорту семян органического льна.

В Казахстане около 50% земель и 70 пастбищ пригодны для производства органической продукции. Это в совокупности позволяет производить органической продукции на 2 млрд EUR, или 1,5% от всего мирового рынка.

По данным экспертов, за последние 20 лет мировой рынок органической продукции увеличился в 7 раз – до 120,647 млрд. EUR. Этому способствовал рост доходов населения и стремление укрепить здоровье на фоне эпидемии коронавируса.

Площади для выращивания этой продукции в мире увеличились в 5 раз – до 74,9 млн га. При этом доля земель, отведенных под органику, в общей структуре мировых посевных площадей составила 1,6%.

Интересно, что этот показатель в Казахстане примерно соответствует общемировому – из 22 млн га около 1,3% выделено под органическую продукцию.

По данным QazTrade, в Казахстане работает 38 сельхозпредприятий, производящих органическую продукцию (зерновые, масличные, бобовые, кормовые культуры и мед).

Казах-ЗЕРНО

17 ноября. Фермеры сетуют на неопределенность в вопросах экспорта

Производители муки и подсолнечного масла жалуются на нехватку железнодорожных вагонов. По их словам, экспорт сейчас не идет ни в Китай, ни в Узбекистан. А уже в начале года переработчикам подсолнечника закроют свободный доступ на вывоз товара из страны, сообщает «КазахЗерно.kz».

Об этом предприниматели рассказали руководству Минторговли. К примеру, глава крупного мукомольного предприятия Северного Казахстана отметил, что они поставляют продукт на экспорт, в частности Узбекистан, Афганистан, а также в южные и западные области страны.

«Транспортники не обеспечивают нас крытыми вагонами в полном объеме. Объясняют ситуацию тем, что большую часть состава отдают в аренду компаниям России. Однако местные компании готовы платить за вагоны такую же цену. При этом обеспечивая бесперебойную поставку по экспортным контрактам. Нам необходимо сто-сто пятьдесят вагонов в месяц», – рассказал руководитель мукомольного предприятия.

Представитель власти отметил, что проблема дефицита вагонов стоит в стране довольно остро. Это вызвано сезонностью. Но не только. В России данные услуги стоят намного дороже – на порядка сорок процентов. Так или иначе, но проблема увеличения подвижного состава компаниями давно была озвучена главой Правительства страны. Премьер-министр поручил отдавать предпочтение именно экспорту перерабатывающей промышленности.

Между тем, проблема не ограничивается только отраслью зернопереработки. Производители подсолнечника также недовольны ситуацией. И не только дефицитом вагонов. По словам предпринимателя из СКО, власти постоянно вводят ограничения на экспорт растениеводческой продукции. К примеру, с начала 2022 года вводились запреты и сдерживание на экспорт семян и масла подсолнечника. Стоит отметить, что Северо-Казахстанская область в текущем году решила увеличить площадь под посев подсолнечника на двадцать процентов.

Казах-ЗЕРНО

17 ноября. Гречка и подсолнечник в приоритете

Текущий сельскохозяйственный год успешно прошел для аграриев Костанайской области – валовой урожай зерновых культур превысил 5 млн. 600 тыс. тонн, масличных собрано более 470 тыс. тонн. За 10 месяцев текущего года индекс физического объема в сфере сельского хозяйства составил 138,6%, что является самым высоким показателем в Республике, сообщает «КазахЗерно.kz».

Один из главных вопросов – субсидирование приоритетных сельскохозяйственных культур (гречихи и подсолнечника).

В области с текущего года реализуется программа субсидирования развития приоритетных культур. Субсидии выплачиваются сельхозтоваропроизводителям, при реализации продукции на перерабатывающие предприятия. По данной программе области выделен 1 млрд. тенге.

Итого на текущий момент на перерабатывающие предприятия области реализовано подсолнечника – 45,1 тыс. тонн, гречихи – 2,4 тыс. тонн.

Казах-ЗЕРНО

17 ноября. Аграрии обеспокоены: форвардного закупа зерна Продкорпорацией не будет?

Закуп зерна Продкорпорацией волнует аграриев из года в год. Этот финансовый институт так и не стал прозрачной и эффективной опорой сельхозтоваропроизводителям, хотя таковыми задумывался, пишет «КазахЗерно.kz».

На заседании комитета АПК регсовета Палаты предпринимателей Костанайской области эту проблему озвучил председатель регсовета Айдарбек Ходжаназаров.

– Есть вопрос взаимодействия с Продкорпорацией, – отметил Ходжаназаров. – На сегодняшний день есть опасения, что на следующий год новое руководство Продкорпорации поменяет правила форвардного закупа. То есть, скорее всего, он либо существенно снизится, либо его вообще не будет. Поэтому нам стоит с нашей стороны какое-то мнение сформулировать и озвучить.

Сельхозтоваропроизводители замечают, что форвардный закуп был основным источником финансирования весенне-полевых работ

– Пришло новое руководство, – говорит Айдарбек Ходжаназаров. – Оно далеко от зернотрейдинга и, в целом, они – банкиры и считают свои цифры. И говорят: ребята все неправильно. Раньше Продкорпорация занимала деньги на рынке, и в дальнейшем работала с форвардным закупом. Сейчас она прекратила работу с банками второго уровня полностью. И запросила деньги из бюджета. И говорят, что дайте нам деньги из бюджета, либо мы форвардный закуп отменим вообще.

Все знают неповоротливость государственной машины в плане выделения тех или иных средств. Пока республиканская бюджетная комиссия подтвердит, пока в бюджет заявку включит – время уйдет. А форвардный закуп аграриям нужен, образно говоря, не в августе следующего года и даже не в марте.

– Каждый год мы как минимум с января его просим осуществлять, – говорит Ходжаназаров. – От того и есть ощущение, что, если сейчас эта работа не будет проведена, через месяц-два денег не будет.

Соответственно есть понимание, что форвардного закупа, скорее всего, к февралю-марту также не будет.

Есть еще один нюанс, озвученный Ходжаназаровым:

– Есть ощущение, что в ближайшие дни они (Продкорпорация) собирается понижать цену на зерно. И это при том, что был большой резонанс со стороны сельхозтоваропроизводителей касательно того, что цена озвученная не покрывает всех расходов. Но планируется понижение цен в ближайшие неделю-дней десять.

Свою озабоченность касательно форвардного закупа костанайские аграрии намерены донести до Минсельхоза.

Казах-ЗЕРНО

17 ноября. Казахстан построит зерновой терминал в Иране

Вице-премьер-министр Серик Жумангарин встретился с властями Ирана, где обсудил строительство терминалов для поставок зерна и мяса, сообщает «КазахЗерно.kz».

Проект намерены реализовать в порту на юге Ирана, мощность которого составляет сто тридцать пять миллионов тонн грузов в год. Перегрузка товаров в данном месте производится с железных дорог, автомобильного транспорта, а также через море.

После ознакомления порта, казахстанская сторона выразила желание строить на месте свой терминал. Представители Ирана дали согласие на предложение коллег и отметили, что готовы зарезервировать за Казахстаном пятнадцать гектаров земли.

Стоит отметить, что в порту хотят строить и силосные башни для увеличения объемов перевалки зерна, произведенного в Казахстане.

Кстати, строительство объектов будут инвестировать частные компании. По словам Серика Жумангарина, это, в первую очередь, нужно зерновикам основных зерносеющих регионов страны – Акмолинской, Костанайской, Северо-Казахстанской.

Между тем, на рынки сбыта, которые исторически занимали казахстанские зерновики и мукомолы, теперь претендуют и другие страны. К примеру, в РФ достаточно низкая цена на зерно и наша продукция будет там уже неконкурентоспособной.

По словам Жумангарина, в Иране планируют построить не только емкости для зерна, там намерены поставить и оборудование для мяса.

Казах-ЗЕРНО

15 ноября. Казахские экспортеры просят повысить транзитный тариф для российского зерна

«Российские железные дороги» (РЖД) обратились к Казахстану с просьбой снизить тариф на перевозку российского зерна, что сделает для страны более доступными рынки Средней Азии и позволит нарастить туда объемы продаж. В ответ казахстанские экспортеры зерна и муки потребовали защитить свой традиционный рынок сбыта и, напротив, повысить транзитный тариф для россиян.

По мнению казахстанских зернотрейдеров, снижение тарифа на транзит для РФ приведет к потере Казахстаном 30% рынка Средней Азии. Сейчас это основное экспортное направление для казахстанской муки и зерна. Причем, транзитный тариф и экспортная пошлина в РФ позволяют казахстанской продукции конкурировать на этом рынке с Россией, где себестоимость зерна гораздо ниже.

Как отмечают зернотрейдеры Казахстана, в свое время РФ подняла стоимость транзитных перевозок казахстанской пшеницы до портов Черного моря, лишив РК некоторых рынков сбыта. Теперь очередь Казахстана защитить собственных производителей.

Трейдера в ответ на обращение РЖД предлагают повысить транзитную стоимость на транспортировку российского зерна. Это позволит сохранить рынки Средней Азии даже в случае, если Россия снизит экспортную пошлину.

Если же Казахстан пойдет на уступки, то лишится значимой части своих покупателей, что, в свою очередь, уже в ближайшие годы приведет к массовым банкротствам фермеров.

Казах-ЗЕРНО

14 ноября. Казахстан вынужден экспортировать пшеницу в цементовозах

Отложенный спрос на казахстанскую пшеницу в странах Средней Азии, прежде всего в Узбекистане, возник из-за ограничений на экспорт зерна из Казахстана, которые вводились весной и летом. Как только квотирование было отменено, экспортеры страны постарались максимально быстро удовлетворить ранние заявки своих партнеров. Однако, железнодорожная инфраструктура Казахстана оказалась не готова к резкому увеличению поставок за рубеж. Ажиотажный спрос на зерновозы и на услуги железнодорожников также привел и резкому росту стоимости перевозок.

Эту тему на форуме Asia Grain&Oil 2022 подробно обсудили Канат Кобесов, председатель правления национальной ассоциации экспортеров KazGrain, и Сергей Мосолкин, первый вице-президент «Астык Транс» - эта компания управляет основным парком зерновозов в Казахстане.

Канат Кобесов высказал позицию экспортеров зерна – сейчас расходы на перевозку непомерно выросли, практически удвоившись с лета.

- Еще в июне, июле, августе ставки за вагон были до 1 млн тенге, сейчас – под 2 млн, - сказал Канат Кобесов. – Это что за «золотая» перевозка такая? Как она формируется?

При этом, даже по выросшим расценкам получить вагоны очень тяжело – зерновозов нет в наличии. Трейдерам приходится идти на различные ухищрения, осваивая другие вид подвижного состава. В том числе, например, грузить зерно в полувагоны, укрывая его сверху брезентом.

- Экспортеры не от хорошей жизни обращаются к другим видам подвижного состава, - рассказал Канат Кобесов. – Вот, у меня партнер – берет цементовозы на особых условиях и везет зерно в них. Казалось бы, это нонсенс. Но приходится.

Объем перевозок на экспорт в этом году на 40% больше, чем в прошлом, пояснил Сергей Мосолкин. И даже при том, что парк вагонов в Казахстане не уменьшается, а только увеличивается, ритмичность отгрузок страдает именно по причине роста объемов.

- То есть, парк зерновозов никуда не ушел – объемов больше стало, - сказал Сергей Мосолкин. – Слава Богу, Казахстан получил большой урожай, и конъюнктура экспортного рынка сложилась так, что все хотят отгружаться сейчас – в Казахстане цены на зерно низкие, в Узбекистане высокие. Поэтому все и предъявили объемы на экспорт. Хотят весь урожай вывезти за два месяца. Но это невозможно! Я сейчас говорю не только за «Астык Транс», я говорю за всех операторов вагонов.

По словам эксперта, нынешняя железнодорожная инфраструктура Казахстан позволяет вывозить 1 млн тонн зерна в месяц. Исходя из этого и будут удовлетворены все заявки экспортеров. Но на это уйдет время.

Кстати, о времени: большая тема для операторов вагонов – это замедление оборота вагонов. То есть, подвижной состав выполняет один заказ намного дольше нормативного срока. Владелец вагона теряет прибыль, поскольку использует вагон для обслуживания одного заказа то время, которые мог бы обслужить двух клиентов (и заработать в два раза больше), выполняя они нормативы по срокам. Причина в том, что вагоны простаивают на путях из-за отсутствия локомотивной тяги при подаче на погрузку и разгрузку, а также из-за простоя уже на магистралях.

Еще один вопрос, на котором заострил Канат Кобесов – это программа обновления парка зерновозов. Эксперт считает, что тут нужна четкая программа, которая позволит расширить подвижной состав в стране и улучшит ситуацию с перевозками.

В свою очередь, Сергей Мосолкин обратил внимание на сезонный характер перевозов. «Оживают» они осенью, а к весне сходят на нет. Таким образом, для операторов подвижного состава единственная возможность сохранять рентабельность – это зарабатывать в период повышенного спроса. Потому что в весенне-летний период

вагонный парк простаивает, даже не смотря на предоставлении скидок трейдерам. Но в этот период просто нечего везти.

Что касается нынешнего роста стоимости перевозок, которая выросла почти в два раза, то основной вклад в это – тариф железнодорожников.

- Что касается именно аренды вагона, то она подорожала всего на 20%, в пределах инфляции, - пояснил Сергей Мосолкин. – При этом, стоимость самого зерновоза для нас, операторов, выросла для нас на 80%. То есть, в прошлом году мы покупали вагон за 3,5 млн рублей, а сегодня уже за 4,1 млн. При этом, курс рубля существенно вырос к тенге. И получилось, что в прошлом году мы покупали вагон за 18 млн тенге, а в нынешнем – уже за 32 млн тенге.

Точно так же цена колесных пар увеличилась на 40-60%. Таким образом, выросла стоимость ремонтов уже работающих зерновозов. В связи с этим, «Астык Транс» не мог оставить свои тарифы на прежнем уровне. Однако, тариф по предоставлению вагона в Казахстане остается на 20-30% ниже, чем в России.

EIDala

НОВОСТИ МИРОВОГО РЫНКА ЗЕРНА

17 ноября. Германия планирует расширить посевную площадь рапса в 2023/24 МГ

Союз масличных культур Германии (UFOP) прогнозирует расширение посевной площади рапса под урожай-2023/24 в стране на 50 тыс. га в год – до 1,1 млн га.

Отмечается, что основное расширение ожидается в северных и южных районах выращивания масличной. К увеличению посевной площади рапса немецких аграриев стимулируют высокие мировые цены, связанные с продолжающейся войной между Россией и Украиной.

Эксперты отмечают, что, несмотря на текущую задержку развития посевов рапса в некоторых регионах выращивания из-за засушливых погодных условий, большая часть растений находится в хорошем состоянии. Однако для повышения потенциала урожайности в ближайшие месяцы потребуются осадки.

АПК-Информ

17 ноября. Американская и европейская пшеница сменили направления движения

16 ноября ситуация с пшеничными контрактами в США и Европе кардинально перевернулась. Прежде дорожавшая американская пшеница подешевела сразу на один с лишним процента. По ее пути пошла и британская, но с меньшей динамикой. Французская же, напротив, подорожала, но не дотянула в росте до одной десятой процента. 16 ноября на валютном рынке доллар падал примерно одинаково к евро и фунту. В Париже декабрьские контракты пшеницы выросли на 0,08%, в Лондоне ноябрьские понизились на 0,41%, а в Чикаго на 1,33%. Котировки кукурузы и сои в Чикаго опустились на 0,15% и на 1,92% соответственно, передает «КазахЗерно.kz».

16 ноября на Чикагской бирже (CBOT) пшеничные контракты понизились с 8,28 до 8,17 \$/бушель или на 1,33% (\$300,16 за тонну). Кукуруза опустилась с 6,66 до 6,65 \$/бушель или на 0,15% (\$260,74 за тонну). Соя упала с 14,57 до 14,29 \$/бушель или на 1,92% (\$525,30 за тонну).

В Европе 16 ноября на бирже LIFFE в Лондоне ноябрьские контракты пшеницы понизились с 255,45 до 254,40 фунтов за тонну или на 0,41% (\$302,74).

В Париже на бирже MATIF 16 ноября декабрьские пшеничные контракты повысились с 319,50 до 319,75 евро за тонну или на 0,08% (\$332,54). Мартовские контракты пшеницы понизились с 319,25 до 318,25 евро за тонну или на 0,31% (\$330,98).

В Париже на бирже MATIF 16 ноября мартовские контракты кукурузы понизились с 311,50 до 307,50 евро за тонну (\$319,8). Январские котировки рапса повысились с 614 до 616,25 евро за тонну (\$640,9).

15 ноября пшеничные контракты в США и Европе повели себя так же, как накануне. Американская пшеница продолжила дорожать, а европейская дешеветь, но уже разными темпами. 15 ноября на валютном рынке доллар рос к евро и фунту, причем к евро сильнее. В Париже декабрьские контракты пшеницы упали на 1,39%, в Лондоне на

0,80%, а в Чикаго повысились на 1,22%. Котировки кукурузы и сои в Чикаго выросли на 1,37% и на 1,18%.

Меры пшеницы: 1 бушель = 60 фунтов (27,2 кг), 36,74 бушелей = 1 тонна (метрическая). Меры кукурузы: 1 бушель кукурузы = 25,5 кг, 39,21 бушелей = 1 тонна. Меры сои: 1 бушель сои = примерно 27,2 кг, 36,76 бушелей = 1 тонна.

Казах-Зерно

17 ноября. На бирже ICE дорожает только какао – кофе с сахаром падают

С 4 по 11 ноября на бирже ICE по-разному себя повели котировок какао, сахара и кофе. К концу недели котировки какао поднялись, а котировки сахара и кофе ушли вниз от своих значений за 4 ноября.

По прогнозу Продовольственной и сельскохозяйственной организации ООН (ФАО), стоимость импорта вырастет на 10% до почти \$2 трлн., достигнув рекордно высокого уровня. Темпы роста объемов ввозимых продовольственных товаров в некоторых государствах замедлятся. Это обусловлено более высокими мировыми ценами на продовольствие и одновременным обесцениванием ряда валют по отношению к американской валюте. И то, и другое влияет на покупательскую способность стран-импортеров, а, значит, и на объемы продтоваров, которые поступают в них.

В ФАО ждут роста производства сахара на 2,6% по сравнению с данными за 2021 г. Из-за этой новости котировки сахара, поднявшиеся по итогам прошлой недели на двенадцать с лишним процентов, пошли вниз, но с небольшим усилием – всего на 0,36%.

Котировки кофе потеряли за неделю почти весь рост прошлой недели. Вьетнам отчитался по экспорту кофе за октябрь. Он сократился на 13,7% до 79,833 тыс. т за месяц. Всего за период с января по октябрь 2022 г. Вьетнам экспортировал 1,4 млн. т кофе (+10,8%) на \$3,3 млрд. (+33,7%).

Вторую неделю подряд на бирже ICE наблюдали рост котировок какао. В этот раз темпы ее роста сократились почти вдвое до 3,53%.

В итоге на бирже ICE котировки какао повысились с 2434 до 2520 долларов за тонну или на 3,53%, котировки кофе опустились с 1,7575 до 1,701 до доллара за фунт или на 3,21%, котировки сахара понизились с 0,1971 до 0,1964 доллара за фунт или на 0,36%.

Казах-Зерно

15 ноября. Эрдоган призвал к скорейшей стабилизации мирового рынка удобрений

Президент Турции Реджеп Тайип Эрдоган, находящийся на саммите Группы двадцати на Бали, заявил во вторник о необходимости быстро стабилизировать рынок удобрений, дабы избежать еще большего продовольственного кризиса в следующем году.

"Мир стоит перед перспективой кризиса как по пшенице, так и по рису, подсолнечному маслу и кукурузе. Мировой рынок удобрений также должен быть быстро стабилизирован. В противном случае в следующем году мы столкнемся с еще большим продовольственным кризисом. Мы также должны принять меры для того, чтобы

экспортируемое зерно доходило до слаборазвитых регионов, которые в нем остро нуждаются, особенно до Африки. Помимо преодоления продовольственного кризиса мы как энергетический центр вносим явный вклад в безопасность нашего ближайшего региона, особенно Европы", - приводит утверждения турецкого президента Anadolu.
ТАСС

15 ноября. В США улучшилось состояние озимой пшеницы

На прошлой неделе в США улучшилось состояние озимой пшеницы.

В хорошем и отличном состоянии сейчас находятся 32% посевов (30% недель ранее и 46% год назад), в удовлетворительном – 36% (36% и 34%), в плохом и очень плохом – 32% (34% и 20%). Об этом говорится в докладе Национальной сельскохозяйственной статистической службы при Минсельхозе США (NASS USDA).

Всходы пшеницы появились на 81% площадей, что на 1% меньше, чем на аналогичную дату в прошлом году и равно среднепятилетнему показателю.

Сев пшеницы подходит к концу. По данным на 13 ноября, незасеянными остаются 4% от запланированной площади.

Зерно Он-Лайн

15 ноября. Австралия может обновить рекорд по урожаю рапса

В сезоне 2022/2023 Австралия может собрать 6,75 млн т рапса, что выше рекорда, установленного в сезоне 2021/2022 – 6,33 млн т.

Площадь сева рапса была расширена до 3,35 млн га. В прошлом году она составляла 2,97 млн га.

Условия для развития рапса в штатах Южная Австралия и Западная Австралия очень хорошие, что позволяет надеяться на рекордный урожай этой культуры в обоих штатах.

Зерно Он-Лайн

14 ноября. Иран существенно увеличил закупки пшеницы в госрезервы

Правительство Ирана уже закупило у местных фермеров 7,5 млн тонн пшеницы урожая 2022 г. в рамках своего плана гарантированных закупок. Об этом 12 ноября заявил генеральный директор Департамента производства зерна и товаров первой необходимости министерства сельского хозяйства Ирана Фарамак Азиз-Карими, сообщает Минагрополитики Украины со ссылкой на Financialtribune.

"Этот объем стоил более \$2,34 млрд", - уточнил чиновник.

Также уточняется, что закупленный объем значительно превышает показатель прошлого года, составивший около 4,52 млн тонн.

АПК-Информ

14 ноября. Темпы сева пшеницы в Индии опережают прошлогодние

По данным министерства сельского хозяйства Индии, с начала текущей посевной кампании индийские фермеры засеяли пшеницей 4,5 млн га, что на 9,7% больше, чем год назад.

В Индии пшеница, в основном, производится в северных штатах: Пенджаб, Харьяна, Уттар-Прадеш и штате Мадхья-Прадеш, расположенном в центре страны.

Поздние дожди в октябре и ноябре повысили уровень влажности почвы, и помогли фермерам увеличить площади под пшеницей, основную озимую культуру.

В Индии выращивается только один урожай пшеницы в год. Сев проходит в октябре-ноябре, а сбор урожая начинается в марте.

В мае 2022 г. Индия, второй крупнейший производитель пшеницы в мире, была вынуждена запретить экспорт этой культуры, после того как урожайность оказалась значительно ниже прогнозов из-за сильной жары.

АПК-Информ

Торги на CBOT**Торги на Чикагской товарной бирже (CME) продовольственной пшеницей SRW. \$/t**

Фьючерсы на:	Дата торгов		Изменение
	4 ноября	11 ноября	
"Дек-22"	310,5	300,6	-9,9
"Март-23"	317,5	307,9	-9,6
"Май-23"	321,1	312,0	-9,2

Общий тренд торгов пшеницей (фьючерсы 2022)**Торги на Чикагской товарной бирже (CME) кукурузой желтой. \$/t**

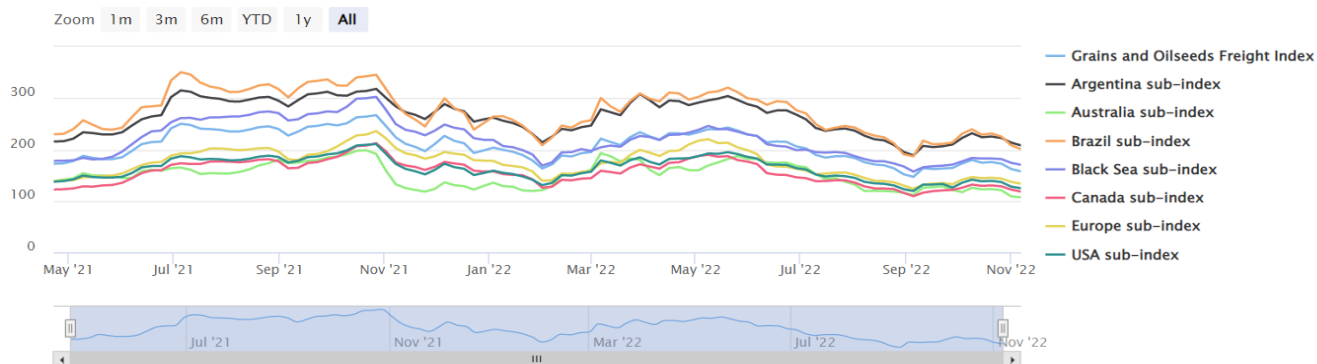
Фьючерсы на:	Дата торгов		Изменение
	4 ноября	11 ноября	
"Дек-22"	268,0	260,8	-7,1
"Март-23"	250,2	242,1	-8,1
"Май-23"	250,6	241,8	-8,8

Общий тренд торгов кукурузой (фьючерсы 2022)

Индексы Международного совета по зерну (ICG) и динамика мировой торговли зерновыми Ставки фрахта зерновых и масличных культур

New – ICG Grains and Oilseeds Freight Index (GOFI) & sub-Indices

(Weekly basis, 1 January 2013 = 100)

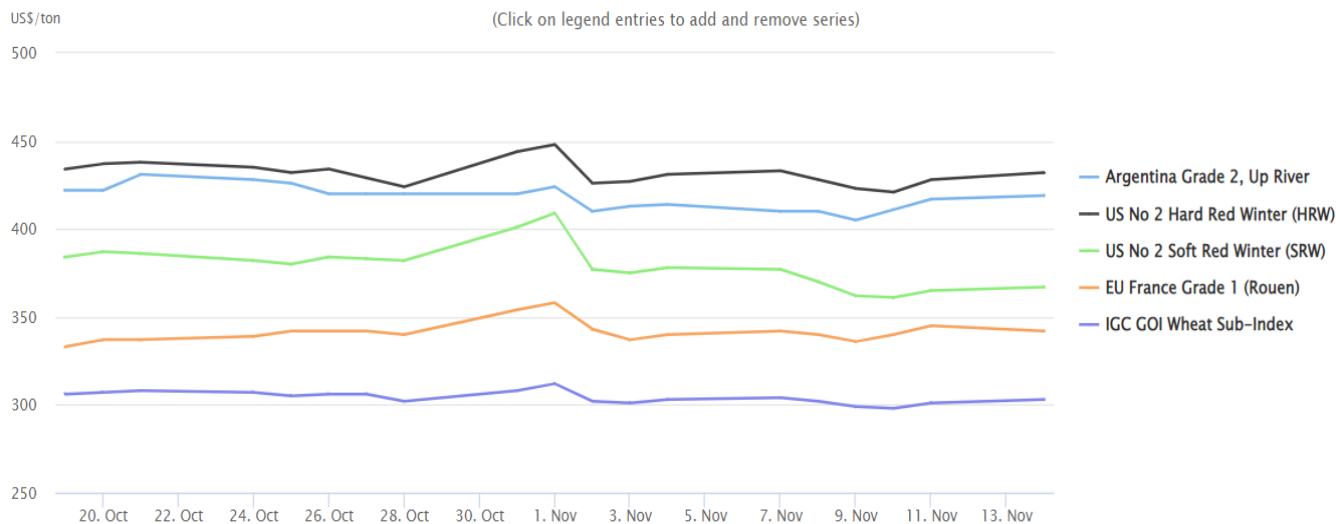


	8 Nov	Weekly Change	Annual Change	52 Week Low	52 Week High
ICG Grains and Oilseeds Freight Index	157	-5	-30 %	147	243
Argentina sub-Index	208	-5	-27 %	189	308
Australia sub-Index	107	-2	-19 %	107	193
Brazil sub-Index	201	-7	-31 %	187	321
Black Sea sub-Index	170	-4	-32 %	157	250
Canada sub-Index	118	-4	-33 %	109	190
Europe sub-Index	134	-3	-34 %	124	220
USA sub-Index	125	-3	-28 %	119	195

Мировые экспортные цены на пшеницу, ячмень, кукурузу

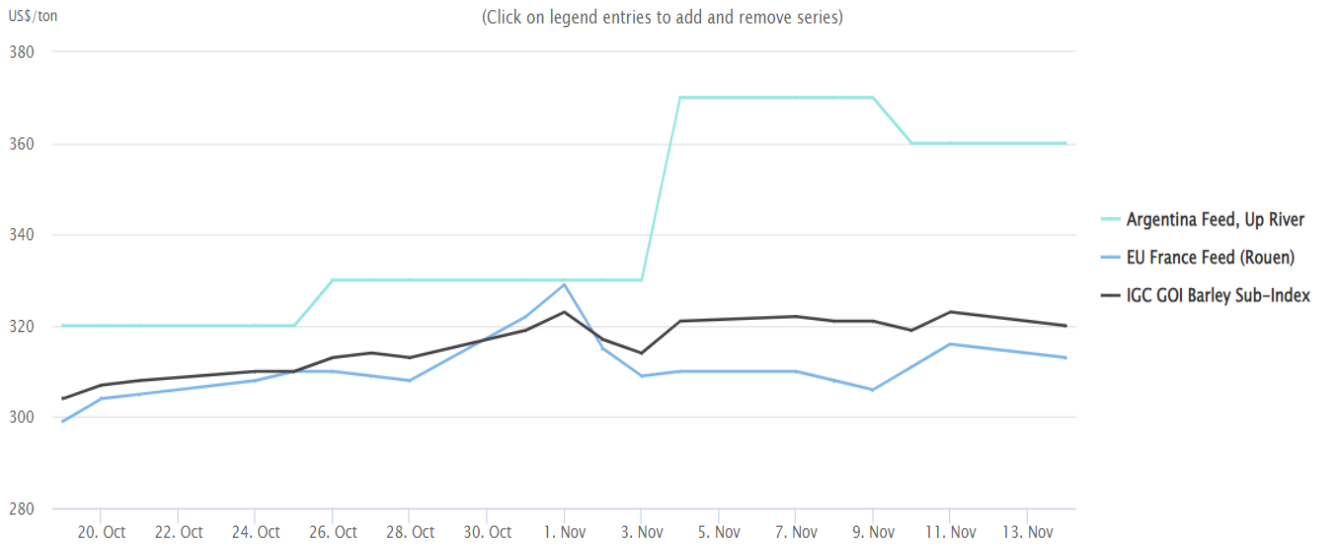
Wheat Prices

(Click on legend entries to add and remove series)



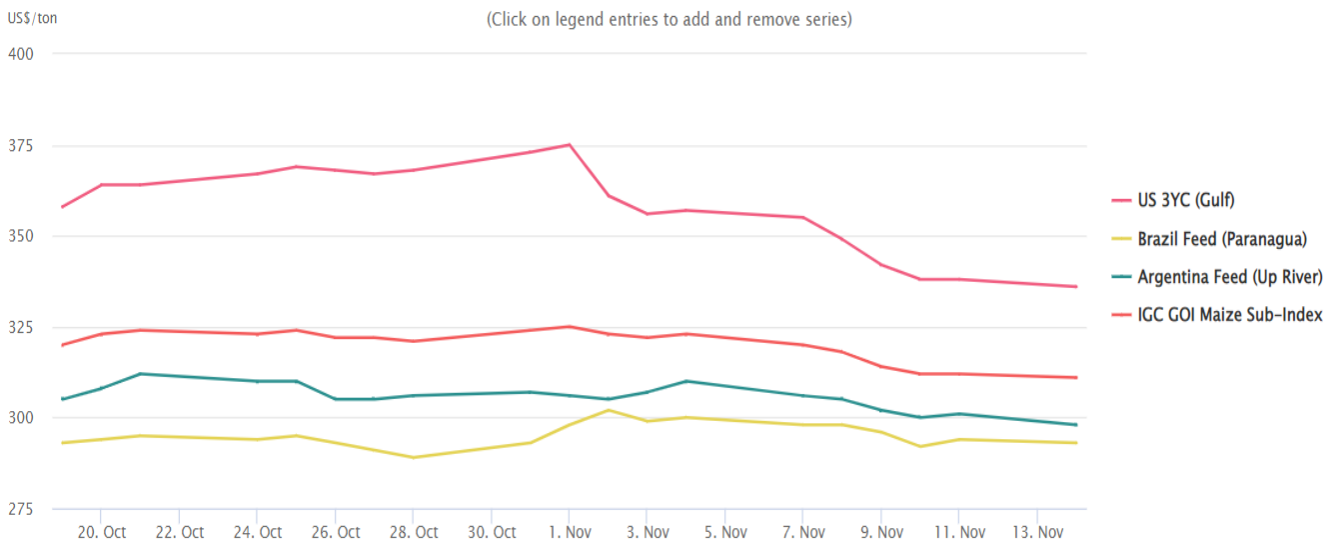
	14 Nov	Daily \$ Change	Annual Change	52 Week Low	52 Week High
Argentina Grade 2, Up River	\$419	+2	33 %	\$297	\$492
EU France Grade 1 (Rouen)	\$342	-3	-1 %	\$308	\$472
US No 2 Hard Red Winter (HRW)	\$432	+4	13 %	\$356	\$576
US No 2 Soft Red Winter (SRW)	\$367	+2	4 %	\$315	\$529
Wheat sub-Index	303	+2	-1 %	281	400

Barley Prices



	14 Nov	Daily \$ Change	Annual Change	52 Week Low	52 Week High
Argentina Feed, Up River	\$360	-	24 %	\$290	\$382
EU France Feed (Rouen)	\$313	-3	-1 %	\$282	\$451
Barley sub-Index	320	-3	5 %	292	416

Maize Prices



	14 Nov	Daily \$ Change	Annual Change	52 Week Low	52 Week High
Argentina Feed (Up River)	\$298	-3	18 %	\$250	\$360
Brazil Feed (Paranagua)	\$293	-1	9 %	\$256	\$383
US 3YC (Gulf)	\$336	-2	27 %	\$261	\$375
Maize sub-Index	311	-1	11 %	275	390

Тендеры недели

17 ноября. Тунис проводит тендер на импорт ячменя

По информации операторов рынка, государственное агентство Туниса по закупке продовольствия ODC объявило тендер на импорт 100 тыс. тонн фуражного ячменя.

По условиям тендера, поставка зерновой должна производиться в период с 20 декабря т.г. по 25 января 2023 г.

Закрытие тендера намечено на 18 ноября.

Зерно Он-Лайн

14 ноября. Саудовская Аравия закупила на тендере около 1 млн тонн пшеницы

По информации операторов рынка, государственное агентство Саудовской Аравии по закупке продовольствия SAGO на проведенном тендере законтрактовало около 1 млн тонн пшеницы произвольного происхождения.

Как отмечается, зерновая закуплена по цене \$382,65 за тонну CIF.

По условиям тендера поставка пшеницы должна состояться в апреле-июне 2023 г. в порты Джидда, Янбу, Даммам и Джизан.

Зерно Он-Лайн

КОНЪЮНКТУРА РЫНКА ЗЕРНА

ProZernoReview



11 ноября 2022 г.

Зерно: средние цены. руб./т EXW Европейская Россия. с НДС (10%)

Товар	21.10.22	28.10.22	04.11.22	11.11.22
Пшеница 3 класса (кл.23%)	13 425	13 705	13 650	13 650
то же \$/t	\$219,4	\$222,7	\$219,8	\$226,7
Пшеница 4 класса	11 645	11 815	11 700	11 755
то же \$/t	\$190,3	\$192,0	\$188,4	\$195,2
Продовольственная рожь	9 655	9 740	9 565	9 595
то же \$/t	\$157,8	\$158,3	\$154,0	\$159,3
Фуражная пшеница	10 385	10 400	10 320	10 280
то же \$/t	\$169,7	\$169,0	\$166,2	\$170,7
Фуражный ячмень	10 470	10 545	10 370	10 390
то же \$/t	\$171,1	\$171,4	\$167,0	\$172,5
Пивоваренный ячмень	15 000	15 000	15 000	15 000
то же \$/t	\$245,1	\$243,8	\$241,6	\$249,1
Фуражная кукуруза	11 535	11 565	11 480	11 305
то же \$/t	\$188,5	\$187,9	\$184,9	\$187,7
Горох	16 635	16 775	16 730	16 705
то же \$/t	\$271,8	\$272,6	\$269,4	\$277,4

- снизились в Черноземье и на Юге на -10-15руб./т, в Поволжье без изменений, на Урале восстановились на +25руб./т и в Сибири на +85руб./т;

- цены на **пшеницу 4 класса** теперь везде восстанавливались: в Центре на +15руб./т, в Черноземье на +150руб./т, на Юге и в Поволжье на +25-35руб./т, на Урале и в Сибири на +115руб./т;

- цены на **пшеницу 5 класса** менялись разнонаправлено: в Центре упали на -400руб./т, снизились в Черноземье на -20руб./т, восстановились на Юге на +35руб./т и в Поволжье на +225руб./т, на Урале без изменений, а в Сибири вверх на +215руб./т;

- цены на **фуражный ячмень** также менялись по-разному: продолжили снижение в Центре на -150руб./т и на Юге на -35руб./т, восстановились в Черноземье на +230руб./т в Поволжье на +25руб./т, на Урале стабильно, в Сибири выросли на +165руб./т;

- цены на **продовольственную рожь** двигались разнонаправлено: вверх в Центре на +100руб./т и Черноземье на +50руб./т, в Поволжье снизились на -65руб./т, на Урале без изменений, а в Сибири прибавили +65руб./т;

- цены на **кукурузу** в основном падали: в Центре вниз на -450руб./т, в Черноземье на -165руб./т и в Поволжье на -85руб./т, а на Юге без изменений;

- цены на **горох** менялись слабо и по-разному: в Центре и Черноземье вниз на -80руб./т, в Сибири вверх на +115руб./т, в остальных регионах и в портах без изменений.

**Средние цены на муку. EXW Европейская Россия (индекс ПроЗерно)
руб./т EXW Европейская Россия. с НДС (10%)**

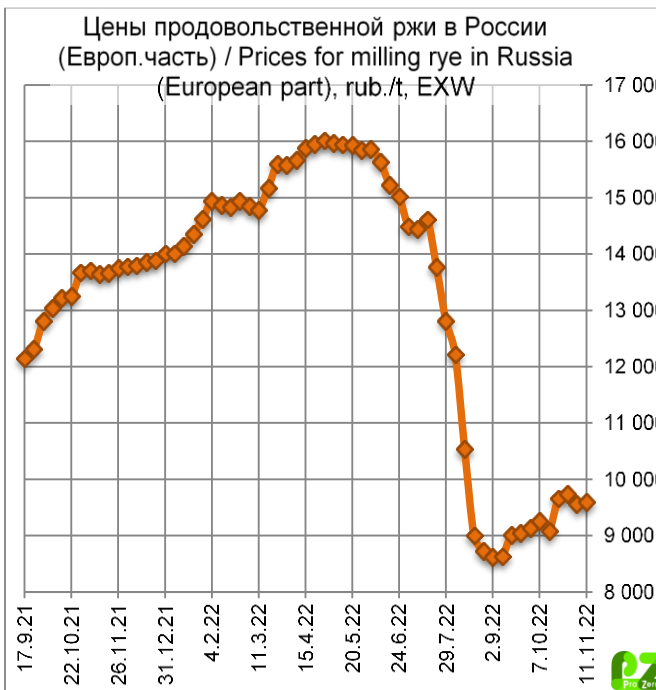
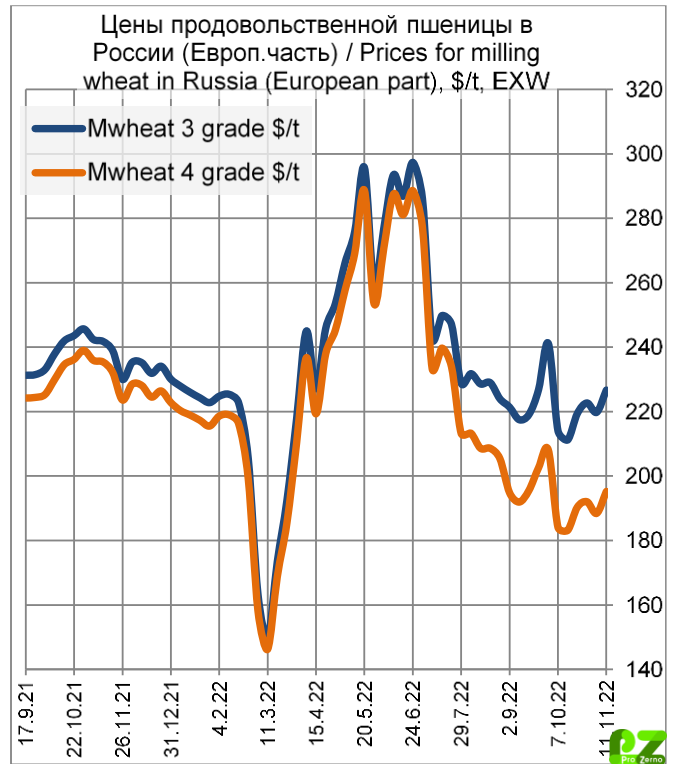
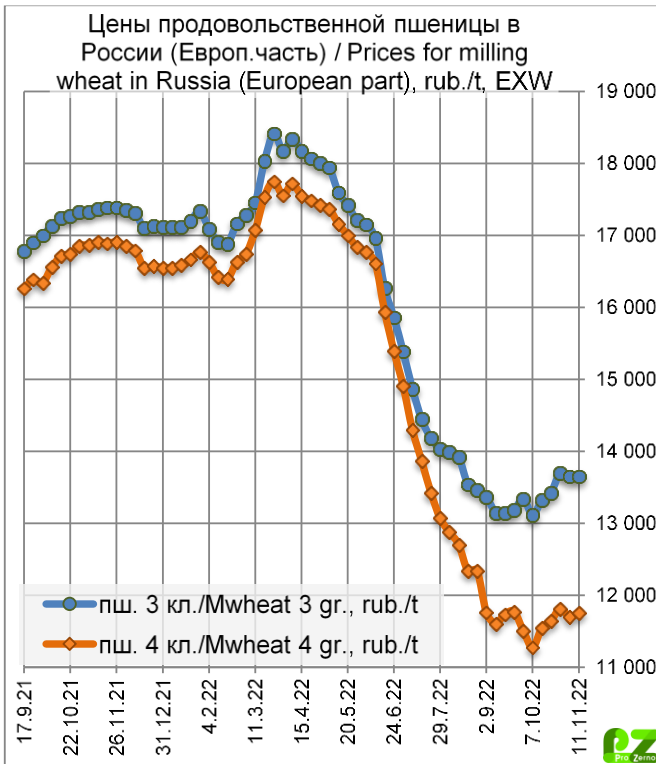
Товар	21.10.22	28.10.22	04.11.22	11.11.22
Пшеничная мука высшего сорта	23 010	22 850	22 800	22 420
то же \$/t	\$376,0	\$371,3	\$367,2	\$372,3
Пшеничная мука 1 сорта	21 970	21 825	21 765	21 355
то же \$/t	\$359,0	\$354,7	\$350,5	\$354,6
Пшеничная мука 2 сорта	19 770	19 895	19 895	19 815
то же \$/t	\$323,1	\$323,3	\$320,4	\$329,1
Ржаная обдирная мука	18 500	18 375	18 305	18 085
то же \$/t	\$302,3	\$298,6	\$294,8	\$300,3

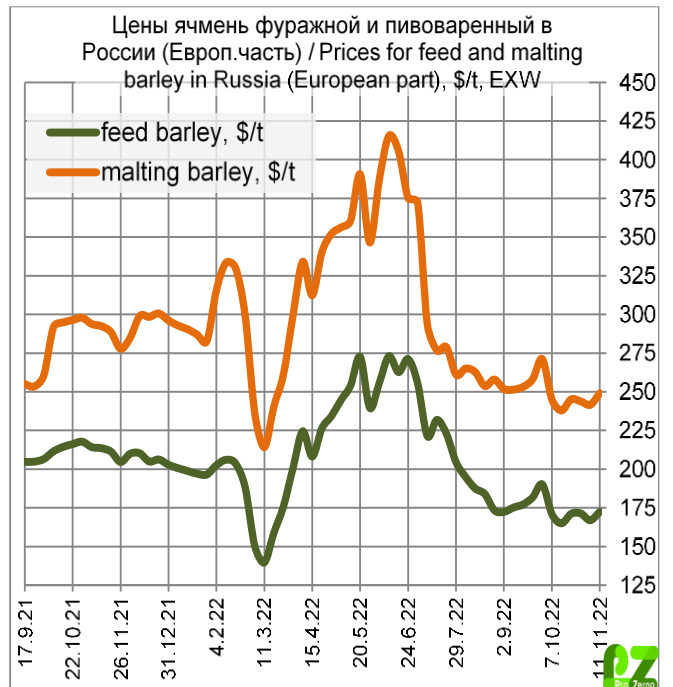
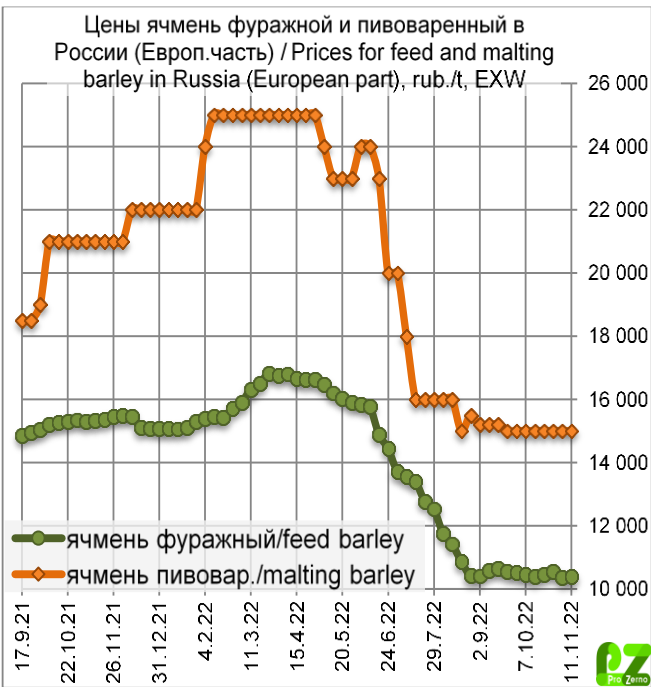
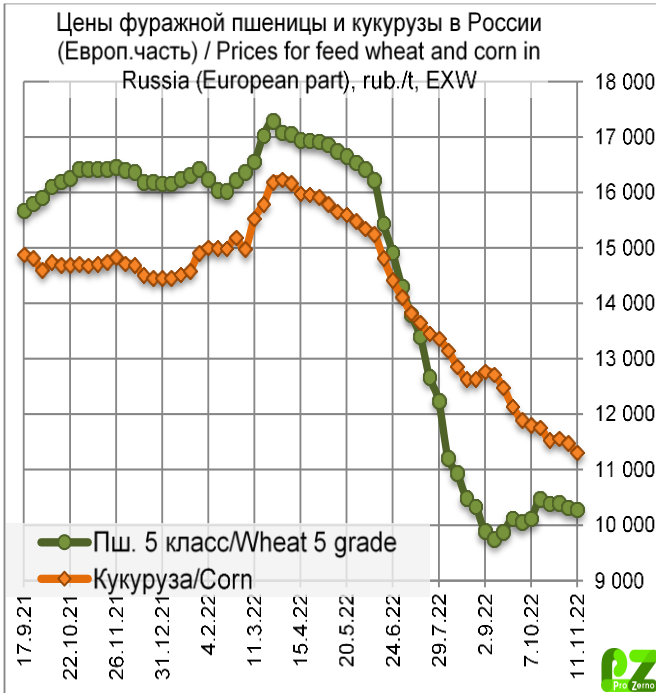
**Средние цены на крупу. EXW Европейская Россия (индекс ПроЗерно)
руб./т EXW Европейская Россия. с НДС (10%)**

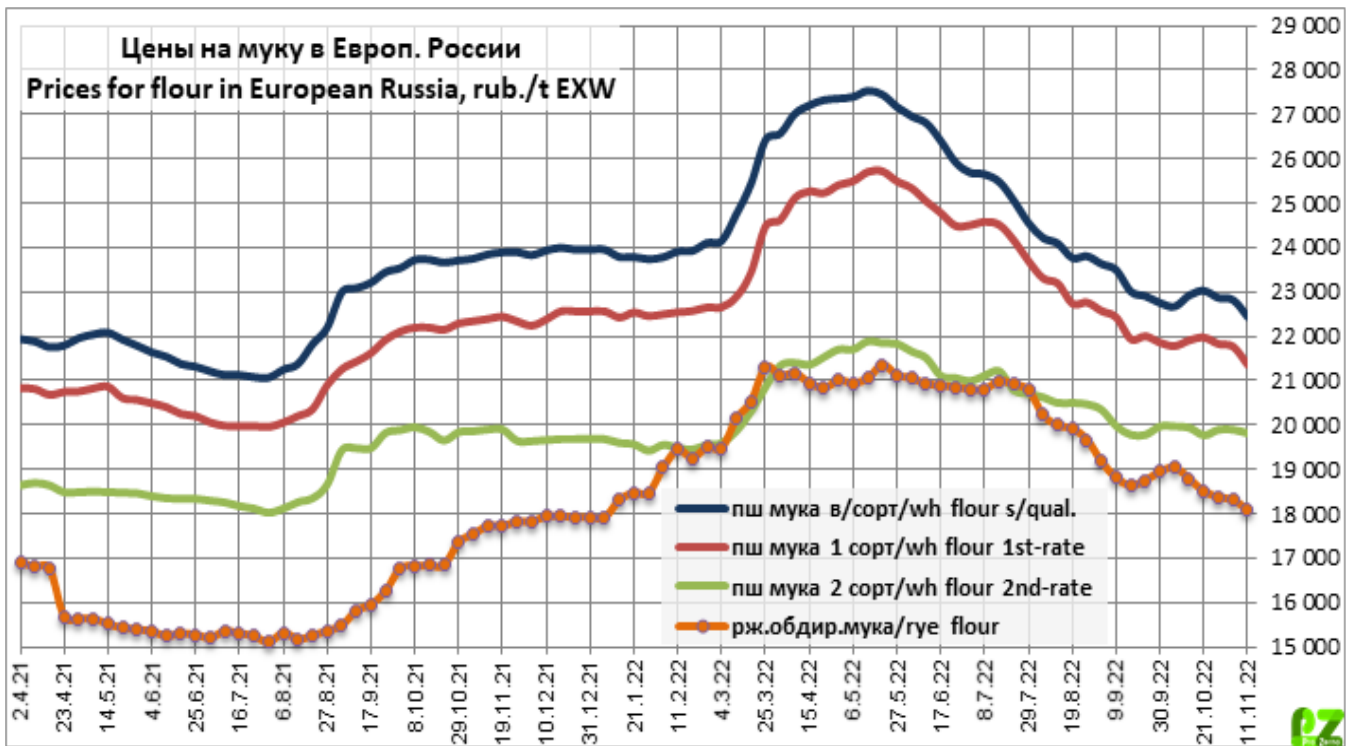
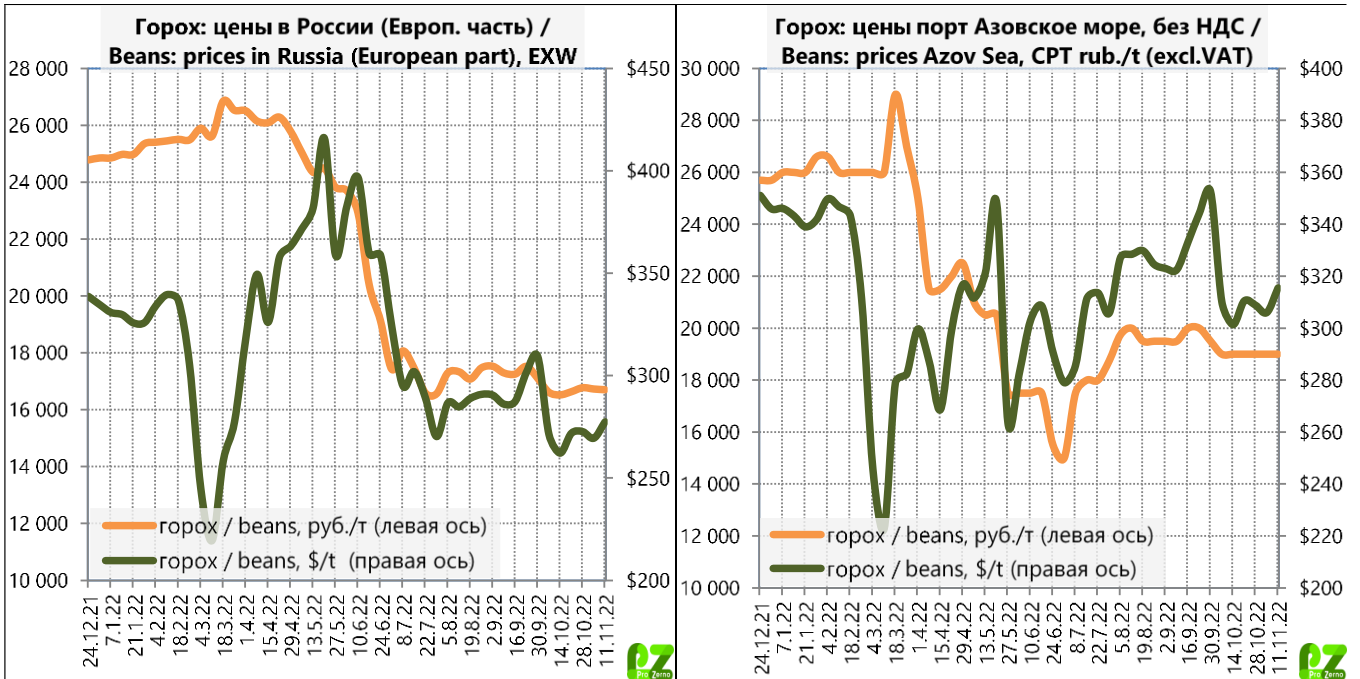
Товар	21.10.22	28.10.22	04.11.22	11.11.22
Гречневая крупа 1 сорта	55 235	55 360	54 815	54 940
то же \$/t	\$902,6	\$899,7	\$882,8	\$912,4
Рисовая крупа 1 сорта	62 265	62 665	62 800	62 400
то же \$/t	\$1 017,5	\$1 018,4	\$1 011,3	\$1 036,2
Пшено 1 сорта	25 105	25 915	26 290	26 565
то же \$/t	\$410,2	\$421,1	\$423,4	\$441,1

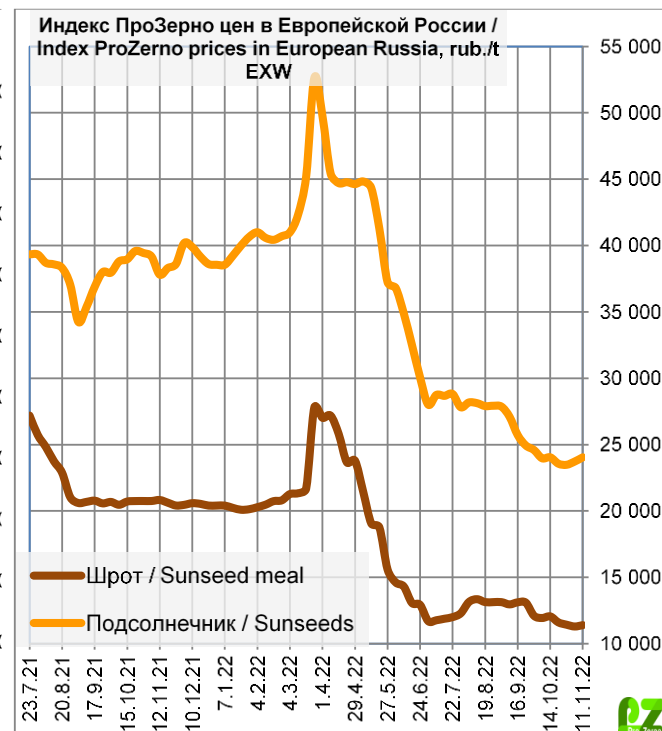
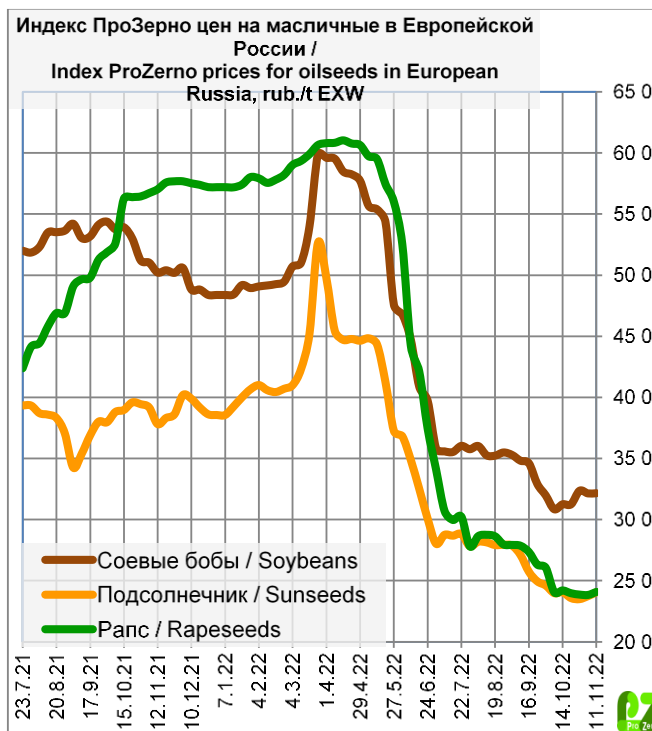
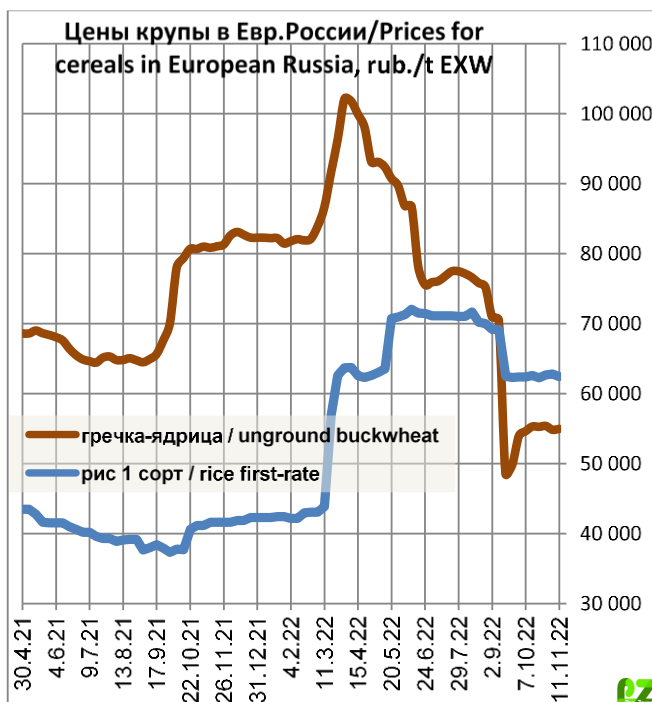
**Конъюнктура масличного рынка.
руб./т EXW Европейская Россия. с НДС (10%)**

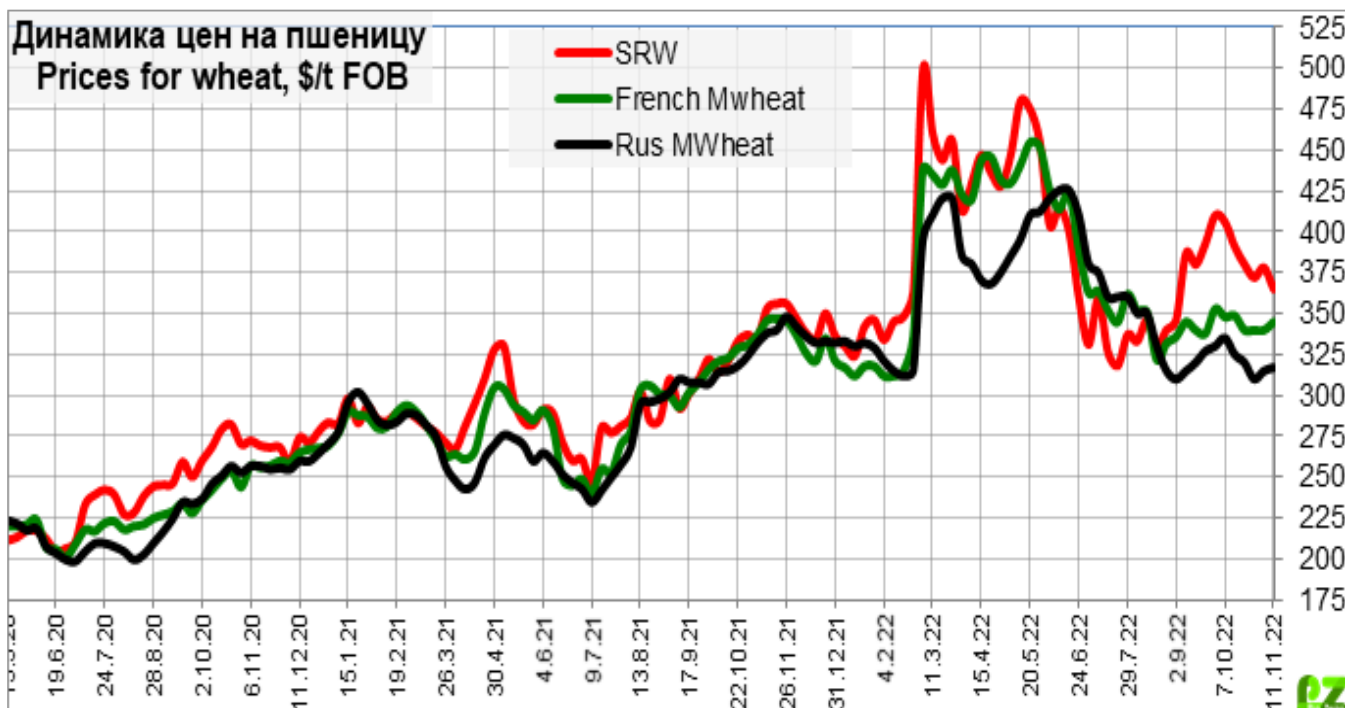
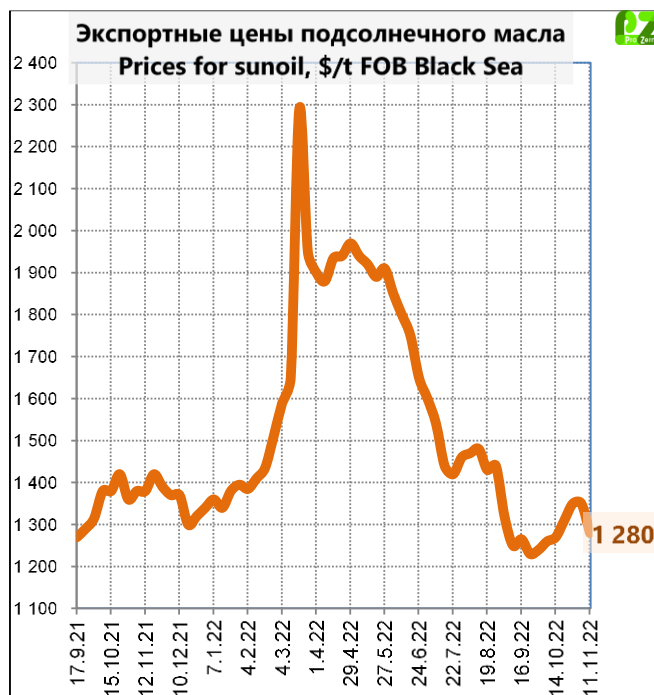
Товар	21.10.22	28.10.22	04.11.22	11.11.22
Подсолнечник	23 570	23 485	23 730	24 050
то же \$/t	\$385,2	\$381,7	\$382,2	\$399,4
Сырое подсол.маслонераф.	69 975	70 045	70 885	71 540
то же \$/t	\$1 143,5	\$1 138,3	\$1 141,5	\$1 188,0
Рапс	11 610	11 435	11 300	11 400
то же \$/t	\$189,7	\$185,8	\$182,0	\$189,3
Сырое рапсовое масло нерафинированное	23 965	23 855	23 825	24 075
то же \$/t	\$391,6	\$387,7	\$383,7	\$399,8
Соевые бобы	31 250	32 355	32 140	32 155
то же \$/t	\$510,7	\$525,8	\$517,6	\$534,0











Soybeans – соевые бобы, Soybean Oil – соевое масло, Soybeans Meal – соевый шрот

SRW – озимая мягкозерная краснозерная пшеница, Yellow Corn #2 – Желтая кукуруза (№ 2, влажность 15%)

HRW 11.0 – озимая твердозерная краснозерная пшеница содержание белка 11%(при влажности 12%)

HRS 14% – яровая твердозерная краснозерная пшеница содержание белка 14%(при влажности 12%)

CBOT - Чикагская торговая палата, KCBT - Канзасская торговая палата, MATIF - Французская международная фьючерсная биржа

Динамика цен по экономическим зонам России
Подготовлено РЗС по данным ООО "ПроЗерно"

Продовольственное зерно: средние цены (покупки – продаж) в регионах России.
руб./тн. EXW

Регион	Пшеница 3 класса		Пшеница 4 класса		Рожь группа А	
	04.11.22	11.11.22	04.11.22	11.11.22	04.11.22	11.11.22
Москва и область	14000-15000	14000-15000	12000-13000	12000-13000	9900-11500	10000-11500
Санкт-Петербург и область	15800-17000	15800-17000	13200-14200	13200-14200	-	-
Центральный район	13 283	13 300	11 150	11 167	10 325	10 425
Курская область	12800-13800	12800-13800	10600-11500	10600-11500	-	-
Орловская область	12800-13800	12800-13800	10600-11600	10600-11500	9500-10600	9900-10600
Рязанская, Тульская обл.	12700-13800	12800-13800	10800-11800	11000-11800	10000-11200	10000-11200
Центральное Черноземье	13 200	13 190	11 010	11 160	9 533	9 583
Белгородская область	12600-13800	12600-13800	10500-11500	11000-11800	-	-
Воронежская область	13000-14000	12600-13900	11000-12200	11000-11800	9000-10000	9000-10000
Липецкая область	12500-14000	12500-14000	10500-11500	10500-11500	-	-
Тамбовская область	12600-14000	13000-14000	10500-11500	10500-11500	9000-11000	9000-11000
Юг и Северный Кавказ	15 033	15 017	13 750	13 783		
Ростовская область	14500-15800	14500-15700	13200-14000	13200-14000	-	-
Краснодарский край	14700-16000	14700-16000	13500-14800	13500-14800	-	-
Ставропольский край	14200-15000	14200-15000	13000-14000	13200-14000	-	-
Поволжье	13 088	13 088	10 888	10 913	8 838	8 775
Самарская область	12400-13500	12500-13500	10500-11500	10500-11500	8800-9900	8800-9900
Саратовская область	12600-13700	12600-13600	10500-11600	10800-11600	8000-9000	8000-9000
Волгоградская область	13000-14000	13000-14000	10500-11500	10400-11500	8500-9900	8400-9500
Татарстан	12000-13500	12000-13500	10000-11000	10000-11000	7800-8800	7800-8800
Южный Урал и Зауралье	11 625	11 650	10 800	10 917	8 017	8 017
Курганская область	11000-12000	11200-12000	10500-11300	10500-11500	7000-8800	7000-8800
Оренбургская область	11000-12000	11000-12000	10000-11000	10000-11000	7700-8800	7700-8800
Башкирия	11000-12500	11000-12500	10000-12000	10500-12000	7000-8800	7000-8800
Западная Сибирь	11 767	11 850	10 733	10 850	8 833	8 900
Омская область	11300-12500	11500-12600	10500-11500	10500-11500	8500-9500	8500-9500
Новосибирская область	11300-12500	11500-12500	10200-11200	10400-11500	8000-9000	8200-9200
Алтайский край	11000-12000	11000-12000	10000-11000	10200-11000	8500-9500	8500-9500
Восточная Сибирь	11 500	11 500	10 400	10 450		
Кемеровская область / Красноярский край	11000-12000	11000-12000	9800-11000	9900-11000	-	-

**Фуражное зерно: средние цены (покупки – продаж) в регионах России. руб./тн.
EXW**

Регион	Пшеница фуражная		Ячмень фуражный		Кукуруза фуражная	
	04.11.22	11.11.22	04.11.22	11.11.22	04.11.22	11.11.22
Москва и область	10000-11000	10000-11000	10600-11800	10600-11800		
Санкт-Петербург и область	11000-12000	11000-12000	12000-13500	12000-13500		
Центральный район	10 400	10 000	10 500	10 350	11 967	11 517
Курская область	10000-11000	9300-10500	9900-11000	9900-11000	11500-13000	10700-12000
Орловская область	9900-11000	9300-10600	9900-11000	9200-11000	11500-12500	11000-12200
Рязанская, Тульская обл.	9500-11000	9500-10800	10000-11200	9900-11100	11000-12300	11000-12200
Центральное Черноземье	9 790	9 770	10 120	10 350	11 363	11 200
Белгородская область	9600-10200	9500-10200	9900-11000	9900-11000	11000-12000	11000-12000
Воронежская область	9400-10300	9600-10300	9600-10600	10200-11000	10500-11500	10200-11000
Липецкая область	9700-10500	9600-10200	9900-11000	10500-11700	-	-
Тамбовская область	9300-10200	9300-10200	9500-10800	9500-10800	11300-12200	11000-12000
Юг и Северный Кавказ	12 067	12 100	11 517	11 483	11 067	11 067
Ростовская область	11500-12300	11600-12400	11000-12000	11000-11900	10500-11700	10500-11700
Краснодарский край	11800-12800	11800-12800	11200-12300	11200-12200	11000-12000	11000-12000
Ставропольский край	11500-12500	11500-12500	10800-11800	10800-11800	10200-11000	10200-11000
Поволжье	9 025	9 250	9 350	9 375	11 517	11 433
Самарская область	7700-8800	8800-9300	8300-9500	8500-9500	11000-12100	11000-12000
Саратовская область	8000-9000	8300-9200	8600-9800	8600-9800	11000-12000	10800-11800
Волгоградская область	9500-10300	9200-10000	9900-10600	9900-10600	11000-12000	11000-12000
Татарстан	9000-9900	9200-10000	8500-9600	8500-9600	-	-
Южный Урал и Зауралье	9 433	9 433	8 967	8 967		
Курганская область	9000-10000	9000-10000	8000-9000	8000-9000		
Оренбургская область	8800-9900	8800-9900	8000-9900	8000-9900		
Башкирия	9000-9900	9000-9900	9000-9900	9000-9900		
Западная Сибирь	9 417	9 633	8 467	8 633		
Омская область	9000-10000	9000-10000	8000-9000	8200-9200		
Новосибирская область	9000-10000	9500-10500	8000-9000	8200-9200		
Алтайский край	8500-10000	8800-10000	8000-8800	8000-9000		
Восточная Сибирь	9 500	9 500				
Кемеровская область / Красноярский край	9000-10000	9000-10000	-	-		

Цены продаж муки ГОСТ в регионах России.руб./тн. EXW

Регион	Мука в/с		Мука 1/с		Мука 2/с		Мука ржаная обдирная	
	04.11.22	11.11.22	04.11.22	11.11.22	04.11.22	11.11.22	04.11.22	11.11.22
Москва и область	22000-25500	22000-25000	21500-23500	20500-22000	20000-21000	19000-21000	19000-20500	19000-20500
Центральный район	22 875	21 875	21 563	20 625	19 833	19 833	20 000	19 500
Центральное Черноземье	23 000	22 643	21 800	21 514	21 000	20 667	18 750	18 750
Северный Кавказ	23 167	23 000	22 583	22 250	20 250	20 250		
Поволжье	22 167	22 167	21 117	21 033	18 500	18 500	16 167	16 000
Западная Сибирь	23 850	23 483	21 617	21 317	20 300	20 100	16 875	16 700

Цены продаж крупы в регионах России.руб./тн. EXW

Регион	Гречка 1 сорт		Рис 1 сорт		Пшено 1 сорт	
	04.11.22	11.11.22	04.11.22	11.11.22	04.11.22	11.11.22
Москва и область	50000-60000	50000-60000	62000-68000	60000-66000	26000-29000	26000-29000
Центральный район	51 800	51 800			25 000	26 000
Центральное Черноземье	55 500	55 500	63 000	63 000	26 000	26 500
Северный Кавказ			60 750	60 750	28 000	28 000
Поволжье	50 333	50 333	63 000	63 000	25 500	25 750
Западная Сибирь	49 000	49 000	69 500	69 500	25 500	22 500

Средние цены в регионах России. руб./т. EXW

Регион	рапс		подсолнечник		соевые бобы	
	04.11.22	11.11.22	04.11.22	11.11.22	04.11.22	11.11.22
Центральный район	24 500	25 000			32 335	32 335
Центральное Черноземье	24 000	24 500	23 400	24 290	32 600	32 650
Юг и Северный Кавказ	22 915	22 915	24 035	24 500	31 415	31 415
Поволжье	23 875	23 875	23 750	23 365	32 215	32 215
Южный Урал и Зауралье						
Западная Сибирь	23 835	25 165	23 500	24 000	32 500	32 500
Дальний Восток					29 750	29 750

Средние цены в регионах России, руб./т, EXW с НДС (10%)

Регион	подсолнечник		подсолнечное масло		подсолнечный шрот	
	04.11.22	11.11.22	04.11.22	11.11.22	04.11.22	11.11.22
Центральное Черноземье	23 400	24 290	70 450	71 000	11 400	11 500
Юг и Северный Кавказ	24 035	24 500	71 085	72 250	11 000	11 000
Поволжье	23 750	23 365	71 125	71 375	11 500	11 700

Подсолнечник и нерафинированное подсолнечное масло: средние цены (покупки – продаж) в регионах России. руб./т. EXW

Регион	подсолнечник		масло подсолнечное	
	04.11.22	11.11.22	04.11.22	11.11.22
Центральное Черноземье	23 400	24 290	70 450	71 000
Белгородская область	23700-24700	24500-26500	69000-71500	70000-72500
Воронежская область	24200-25200	24500-26500	70000-72000	70000-72500
Тамбовская область	21200-23500	22500-25000	70000-72000	70000-72000
Северный Кавказ	24 035	24 500	71 085	72 250
Ростовская область	24000-24200	24000-25000	70000-72000	70000-72500
Краснодарский край	24000-24800	24000-25500	70500-73000	72000-77000
Ставропольский край	23000-24200	23500-25000	70000-71000	70000-72000
Поволжье	23 750	23 365	71 125	71 375
Самарская область	23000-24000	22000-24200	70000-72000	70000-72000
Саратовская область	24000-25000	23000-24200	69000-72000	70000-72500
Волгоградская область	23000-24500	23000-24500	70000-72000	70000-72500
Западная Сибирь	23 500	24 000	65 000	68 000
Алтайский край	23000-24000	23500-24500	64000-66000	66000-70000